

Государственное учреждение высшего профессионального образования
«Белорусско-Российский университет»

УТВЕРЖДАЮ

Первый проректор Белорусско-
Российского университета

М.Е. Лустенков

(подпись)

«26» 06 2014 г.

Регистрационный № УД-270-Б.1.3/В2/р

ОСНОВЫ СОЦИАЛЬНОГО ГОСУДАРСТВА

РАБОЧАЯ ПРОГРАММА

Направление подготовки 27.03.05 (222000) Инноватика

Профиль подготовки Управление инновациями (по отраслям и сферам экономики)

Квалификация (степень) Бакалавр

	Форма обучения
	Очная
Курс	3
Семестр	5
Лекции	8
Практические занятия	10
Зачёт	5
Аудиторная (контактная) работа, часов	18
Контролируемая самостоятельная работа	5 (реферат)
Самостоятельная работа	54
Всего часов / зачетных единиц	72/2

Кафедра-разработчик программы: «Гуманитарные дисциплины»

Составитель: Подошевка В.Д., кандидат философских наук, доцент


Могилев, 2014

Рабочая программа составлена в соответствии с федеральным государственным образовательным стандартом высшего профессионального образования по направлению подготовки 222000 «Инноватика» № 97, утвержденным 25.01.2011 г., учебным планом рег. № 222-000/62-1, утвержденным 02.04.2013 г. с учетом рекомендаций примерной основной образовательной программы высшего профессионального образования по направлению подготовки «Инноватика».

Рассмотрена и рекомендована к утверждению кафедрой «Гуманитарные дисциплины»

6 мая 2014 г., протокол № 11.

Зав. кафедрой



Н.Н. Алексейчикова

Одобрена и рекомендована к утверждению Президиумом научно-методического совета Белорусско-Российского университета

«25» июня 2014 г., протокол № 7.

Зам. председателя Президиума научно-методического совета



А.Д. Бужинский

Рабочая программа согласована:

Зав. кафедрой «Экономическая информатика»



В.А.Широченко

Зав. справочно-библиографическим отделом



Л.А. Астекалова

Начальник учебно-методического отдела



О.Е. Печковская

1 ПОЯСНИТЕЛЬНАЯ ЗАПИСКА

1.1 Цель учебной дисциплины

Способствовать овладению студентами научными представлениями о социальной политике государства как междисциплинарном научным направлением и элементе общей системы знаний о политике, пониманием актуальных проблем социальной политики и возможностей повышения её эффективности, процессов развития основных институтов гражданского общества, привить навыки использования полученных знаний в области государственной политики как в теоретическом, так и в практическом значении

Целью курса «Основы социального государства» является

- целостное представление у студентов об основных функциях государства и принципах функционирования современного социального государства
- формирование у выпускника современного интегрального видения мира, базирующегося на гуманистических идеалах;
- формирование социально ориентированных ценностей, культуры рационального политического выбора;
- формирование прочной базы знаний о социальном государстве на основе изучения достижений мировой и национальной политической мысли.

Задачи учебного курса:

- изучить основные функциональные положения о социальной роли государства;
- исследовать теоретические основы формирования социального государства и его модели;
- рассмотреть экономические основы социального государства и механизмы его эффективной деятельности;
- выявить приоритеты социального государства и принципы их реализации;
- раскрыть приоритетные направления социальной политики российского государства.

Место курса в профессиональной подготовке выпускника. Курс читается в третьем семестре для студентов, обучающихся по специальности «Инноватика».

Требования к результатам освоения программы курса.

Студент по направлению подготовки «Инноватика» с квалификацией бакалавр по итогам изучения курса должен обладать следующими компетенциями:

- иметь целостное представление об основах функционирования социального государства;
- знать теоретические основы возникновения социального государства как государства нового цивилизационного типа;
- знать принципы, цели и направления социальной политики государства;
- знать приоритеты социального развития Российской Федерации;
- знать принципы организации социальной экспертизы и социального аудита;
- быть готовым участвовать в разработке основанных на полученных знаниях предложений и рекомендаций по решению социальных проблем.

1.2 Планируемые результаты изучения дисциплины

Основной целью социально-гуманитарной подготовки студентов является формирование и развитие социально-личностных компетенций, основанных на гуманитарных знаниях, эмоционально-ценностном и социально-творческом опыте и обеспечивающих решение и исполнение гражданских, социально-профессиональных, личностных задач и функций.

Общие требования к формированию социально-личностных компетенций выпускника определяются следующими принципами:

- **гуманизации** как приоритетным принципом образования, обеспечивающим личностно-ориентированный характер образовательного процесса и творческую самореализацию выпускника;
- **фундаментализации** как способствующим ориентации содержания дисциплин социально-гуманитарного цикла на выявление сущностных оснований и связей между разнообразными процессами окружающего мира, естественнонаучным и гуманитарным знанием;
- **компетентного** подхода как определяющим систему требований к организации образовательного процесса, направленных на повышение роли самостоятельной работы студентов, моделирующей социально-профессиональные проблемы и пути их решения, обеспечивающей формирование у выпускников способности действовать в изменяющихся жизненных обстоятельствах;
- **социально-личностной подготовки** как обеспечивающим формирование у студентов социально-личностной компетентности, основанной на единстве приобретенных гуманитарных знаний и умений, эмоционально-ценностных отношений и социально-творческого опыта с учетом интересов, потребностей и возможностей обучающихся;
- **междисциплинарности и интегративности** социально-гуманитарного образования, реализация которого обеспечивает целостность изучения гуманитарного знания и его взаимосвязь с социальным контекстом будущей профессиональной деятельности выпускника.

В результате освоения учебной дисциплины студент должен

знать:

- теоретико-методологические основы социального государства;
- понятийный аппарат социального государства;
- актуальные проблемы политической теории и социально-политической практики;
- особенности социально-политических процессов в обществе;
- историю становления и развития социального государства

уметь:

- самостоятельно овладевать знаниями в области социального государства;
- применять разнообразные методологические подходы при рассмотрении социального государства;
- анализировать политические процессы в современном мире;
- уметь выражать и обосновывать собственную позицию;
- ориентироваться в современной политической обстановке.

владеть:

- навыками анализа политических процессов в современном мире и Российской Федерации;
- навыками оценки перспективы развития современного социального государства;
- применять знания о социальном государстве к решению социально-профессиональных проблем, учитывать влияние социального государства на другие сферы общественной жизни;
- демонстрировать качества идеологической толерантности.

1.3 Место учебной дисциплины в системе подготовки студента

Дисциплина относится к циклу гуманитарных, социальных и экономических дисциплин, вариативную часть и является дисциплиной по выбору. Изучение дисциплины предполагает тесное взаимодействие трех форм обучения: лекций, семинаров и самостоятельной работы.

Изучение курса «Основы социального государства» базируется на таких дисциплинах как:

История;

Философия

Правоведение

Кроме того, данный курс является основой для изучения, следующих дисциплин:

1. Политология
2. Социология

1.4 Требования к освоению учебной дисциплины

Освоение данной учебной дисциплины должно обеспечивать формирование следующих компетенций:

Коды формируемых компетенций	Наименования формируемых компетенций
ОК-2	Способность понимать движущие силы и закономерности исторического процесса, роль личности в истории, политической организации общества.
ОК-4	Способность логически верно, аргументированно и ясно строить устную и письменную речь.
ОК-6	Способность к работе в коллективе, способность находить организационно-управленческие решения в нестандартных ситуациях и нести за них ответственность.
ОК-12	Способность использовать основные методы, способы и средства получения, хранения, переработки информации, способностью использовать компьютер как средство управления информацией.
ОК-16.	Способность собирать, обобщать, обрабатывать и интерпретировать информацию, необходимую для формирования суждений по соответствующим социальным, научным и этическим проблемам.

2 СТРУКТУРА И СОДЕРЖАНИЕ ДИСЦИПЛИНЫ

2.1 График образовательного процесса, формы текущего контроля и промежуточной аттестации, распределение рейтинг-баллов по учебным модулям и видам занятий

	1	2	3	4	5	6	7	8	8	9	10	11	12	13	14	15	16	17		
Модуль	1								ПКУ 30	2								ПКУ 30		
Лекции, баллы			Т 2		Т 2		Т 2													
Практ. зан., баллы		У О 6		ЗР 6		УО 6		КР 6				У О 6 ЗП 6 ЗР 6							УО 6 КР 6	ПА (зачет) 40

Принятые обозначения:

КР – контрольная работа.

ЗР – защита реферата.

ЗП – защита презентации.

Т – тестовое задание.

УО – устный опрос.

ПКУ – промежуточный контроль успеваемости.

ПА – промежуточная аттестация.

2.2 Содержание учебной дисциплины

Неделя	Лекции		Практические занятия	Часы	Самостоятельная работа	
	Тема. Основные вопросы	Часы				
1	<p>Модуль 1</p> <p>Тема 1. Социальное государство и его функции.</p> <p>1. Теоретические основы формирования социального государства.(А. Сен-Симон, Ш. Фурье, В. Зомбарт, Дж. М. Кейнс).</p> <p>2. Социально ориентированная рыночная экономика (В. Ойкен, А. Мюллер-Армак). Теория социального государства Л. Эрхарда.</p> <p>3. Условия возникновения и развития социального государства.</p> <p>4.Современные представления о социальном государстве.</p> <p>5. Функции социального государства.</p>	2			2	
2			<p>Тема 1. Социальное государство и его функции.</p> <p>1. Теоретические основы формирования социального государства.(А. Сен-Симон, Ш. Фурье, В. Зомбарт, Дж. М. Кейнс).</p> <p>2.Социально ориентированная рыночная экономика (В. Ойкен, А. Мюллер-Армак). Теория социального государства Л. Эрхарда.</p> <p>3. Условия возникновения и развития социального государства.</p> <p>4.Современные представления о социальном государстве.</p> <p>5. Функции социального государства.</p>	2		4

3	<p>Тема 2. Модели социального государства. 1. Классификация моделей социального государства. 2. Либеральное социальное государство. 4. Основные принципы модели «Шведского социализма». 4. Эволюция современного социального государства.</p>	2		6
4		<p>Тема 2. Модели социального государства. 1. Классификация моделей социального государства. 2. Либеральное социальное государство. 3. Основные принципы модели «Шведского социализма». 4. Эволюция современного социального государства.</p>	2	6
5	<p>Тема 3. Экономические основы функционирования социального государства. 1. «Провалы» рынка и социальное государство. Экономическая эффективность и социальная справедливость. 2. Финансовое обеспечение социальных функций государства. Бюджетная, налоговая, ценовая политика. 3. Бюджет социальной политики и источники его формирования. 4. Анализ социальных последствий экономических решений. Социальная экспертиза. Социальный аудит.</p>	2		6
6		<p>Тема 3. Экономические основы функционирования социального государства. 1. «Провалы» рынка и социальное государство. Экономическая эффективность и социальная справедливость. 2. Финансовое обеспечение социальных функций государства. Бюджетная, налоговая, ценовая политика. 3. Бюджет социальной политики и источники его формирования. 4. Анализ социальных последствий экономических</p>	2	6

7	<p>Тема 4. Социальная политика государства.</p> <ol style="list-style-type: none"> 1. Сущность социальной политики социального государства. . 2 Государство как главный субъект социальной политики. . 3.Важнейшие направления государственной социальной политики. . 4.Приоритетные направления социального развития Российской Федерации. 5. Развитие человеческого капитала. Целевые ориентиры социальной политики. 	<p>2</p>	<p>решений.</p>	<p>6</p>
8		<p>Тема 4. Социальная политика государства.</p> <ol style="list-style-type: none"> 1. Сущность социальной политики социального государства. 2.Принципы, цели и функции социальной политики. Уровни социальной политики. 3 Государство как главный субъект социальной политики. 4.Институциональные механизмы формирования и реализации социальной политики государства. 	<p>2</p>	<p>6</p>
10		<p>Модуль 2</p> <p>Тема 4. Социальная политика государства 2</p> <ol style="list-style-type: none"> 1.Важнейшие направления государственной социальной политики. 2.Социальные обязательства государства и механизмы их реализации. 3..Приоритетные направления социального развития Российской Федерации. 4.Достижение высоких стандартов благосостояния населения (личная безопасность, высококачественные услуги образования и здравоохранения, экологическая безопасность, обеспеченность жильем). 5. Развитие человеческого капитала. Целевые ориентиры 	<p>2</p>	<p>6</p>

			социальной политики. Снижение абсолютной бедности, доходной дифференциации, усиление адресности социальных пособий.			
Итого за семестр	8			10		54

Итоговая оценка определяется как сумма текущего контроля и промежуточной аттестации и соответствует баллам:

Зачет

Оценка	Зачтено	Не зачтено
Баллы	51-100	0-50

3 ОБРАЗОВАТЕЛЬНЫЕ ТЕХНОЛОГИИ

При изучении дисциплины используется модульно-рейтинговая система оценки знаний студентов. Применение форм и методов проведения занятий при изучении различных тем курса представлено в таблице.

№ п/п	Форма проведения занятия	Вид аудиторных занятий		Всего часов
		Лекции	Практические занятия	
1	Традиционные	1,2,3,4	5,	10
2	Мультимедия		1,2,3,4	8
	ИТОГО	8	10	18

4 ОЦЕНОЧНЫЕ СРЕДСТВА

Используемые оценочные средства по учебной дисциплине представлены в таблице и хранятся на кафедре.

№ п/п	Вид оценочных средств	Количество комплектов
1	Вопросы к зачету	1
2	Комплекты тестов по темам для текущей аттестации	1
2	Задания для проведения контрольной работы	2
3	Комплекты заданий для самостоятельной работы (в т.ч. включают тематику рефератов и презентаций, тематику докладов, эссе и т.д.)	1
4	Вопросы для проведения практических занятий	1

5 МЕТОДИКА И КРИТЕРИИ ОЦЕНКИ КОМПЕТЕНЦИЙ СТУДЕНТОВ

5.1 Уровни сформированности компетенций

№ п/п	Уровни сформированности компетенции	Содержательное описание уровня	Результаты обучения
ОК-2. Способность понимать движущие силы и закономерности исторического процесса, роль личности в истории, политической организации общества.			
1	Пороговый уровень	Характерна шаблонная передача информация. При воспроизведении материала допускаются ошибки, которые исправляются при поддержке преподавателя.	Имеющиеся знания реализуются эпизодически. Проявляет низкий уровень политической культуры.
2	Продвинутый уровень	Владеет материалом на достаточно высоком уровне. Допускает незначительные ошибки в использовании терминологии и при изложении фактического материала. Умеет делать выводы и определять причинно-следственные связи.	Демонстрирует хорошие знания учебного материала. Владеет терминологическим аппаратом дисциплины. Ориентируется в современной политической обстановке.
3	Высокий уровень	Знает теоретико-методологические основы политологии, актуальные проблемы социально-политических процессов, происходящих в обществе и мире.	Демонстрирует высокий уровень знаний по учебному курсу, самостоятельно, логично и последовательно раскрывает смысл излагаемого материала, владеет основными терминами. Проявляет политическую культуру и толерантность. Опираясь на полученные знания, оценивает политическую обстановку.
ОК-4. Способность логически верно, аргументированно и ясно строить устную и письменную речь.			
1	Пороговый уровень	Слабо развиты навыки владения деловой письменной и устной речью, при подаче материала нарушается логика его изложения, слабо развиты навыки создания и редактирования научных текстов.	При ответах на семинарских занятиях демонстрирует слабое владение навыками устной речи. В ответе слабо используется научная терминология. В ходе редактирования научных текстов допускаются существенные ошибки.
2	Продвинутый уровень	Достаточно хорошо владеет научной терминологией, использует ее при подготовке научных работ.	Принимает участие в подготовке выступлений на семинарских занятиях, демонстрирует навыки устной речи при ответе на поставленные вопросы.
3	Высокий уровень	Самостоятельно работает с различными источниками	Составляет научные тексты, делает обоснованные

		информации, обладает способностью преобразовывать информацию, делать обобщения, формулировать, аргументировать выводы, сохранять и передавать информацию.	выводы, отстаивает свою точку зрения. Принимает участие в работе научных конференций, где выступает с докладами. Демонстрирует навыки публичной и научной речи.
ОК-6. Способность к работе в коллективе, способность находить организационно-управленческие решения в нестандартных ситуациях и нести за них ответственность.			
1	Пороговый уровень	Умение работать в коллективе выражены слабо. Студенты слабо знают нормы морали и права, к труду и к учебе относятся равнодушно, не проявляя инициативы. Они нуждаются в постоянном стимулировании со стороны педагогов и коллектива.	Студенты демонстрируют слабое проявление положительного поведения, неустойчивого опыта гражданского поведения. Отказываются принимать участие в коллективной работе.
2	Продвинутый уровень	Навыки работы в коллективе имеются, но применяются в недостаточном объеме. Студенты знают свои права и обязанности, правила поведения и соблюдают их, правдивы, верны своему слову. Но они не проявляют самостоятельную инициативу, так как общественная активность, характерная для высшего уровня, недостаточно развита.	Проявляют слабую активность при работе в коллективе, с неохотой примеряют на себя роль руководителя или подчиненного. Студенты демонстрируют устойчивое положительное поведение, наличие регуляции и саморегуляции, хотя активная гражданская позиция по отношению к деятельности и поступкам товарищей проявляется не всегда.
3	Высокий уровень	Присутствует позитивное отношение к групповым формам работы, есть навыки работы в коллективе, демонстрируют умение прислушиваться к чужому мнению и отстаивать свою точку зрения. Для студента характерно единство сознания и поведения. Он хорошо учится, порученные дела выполняет с желанием, проявляя активность и творчество, гуманность к людям, животным, встает на защиту тех, кто в ней нуждается.	Охотно принимают участие в коллективных формах работы. При необходимости выступают как в роли руководителя так и подчиненного. Студенты обладают устойчивым и положительным опытом гражданского поведения, глубокой убежденностью, социально ценной установкой на отношения и поведение, ответственным отношением к соблюдению законов, трудовым и общественным обязанностям.
ОК-12. Способность использовать основные методы, способы и средства получения, хранения, переработки информации, способностью использовать компьютер как средство управления информацией.			
1	Пороговый уровень	Слабо развито умение поиска новой информации.	Не может осуществить сбор информации по заданной теме, либо подобранные материалы не в

			полной мере соответствуют тематике. Информационные технологии используются не в полной мере.
2	Продвинутый уровень	Хорошо развиты навыки работы с различными источниками информации по заданной проблематике.	Используя различные источники информации, осуществляет подбор материала по заданной тематике, демонстрирует навыки его систематизации.
3	Высокий уровень	Свободной владеет информационными технологиями. При решении творческих задач самостоятельно осуществляет подбор и систематизацию материала, анализирует полученные данные и делает обоснованные выводы.	Демонстрирует высокий уровень владения информационными технологиями для приобретения новых знаний.
ОК-16. Способность собирать, обобщать, обрабатывать и интерпретировать информацию, необходимую для формирования суждений по соответствующим социальным, научным и этическим проблемам.			
1	Пороговый уровень	Осознает недостаток информации. Слабо развито умение поиска новой информации, ее систематизации и интерпретации.	Не может осуществить сбор информации по заданной теме, либо подобранные материалы не в полной мере соответствуют тематике. Применяет предложенных преподавателем способов получения информации из одного источника. Демонстрирует понимание полученной информации.
2	Продвинутый уровень	Осознает какой информацией обладает, а какой-нет. Хорошо развиты навыки работы с различными источниками информации по заданной проблематике.	Применяет предложенные преподавателем способов получения информации из нескольких видов источников. Владеет способами систематизации информации, приводит аргументы.
3	Высокий уровень	Планирует информационный поиск. При решении творческих задач самостоятельно осуществляет подбор и систематизацию материала, анализирует полученные данные и делает обоснованные выводы.	Выбирает информационные источники, адекватные поставленной цели, критически относится к полученной информации, демонстрирует умение делать выводы.

5.2 Методика оценки знаний, умений и навыков студентов

Результаты обучения	Оценочные средства
ОК-2. Способность понимать движущие силы и закономерности исторического процесса, роль личности в истории, политической организации общества.	
Имеющиеся знания реализуются эпизодически. Проявляет низкий уровень политической культуры.	Вопросы для проведения практических занятий. Тестовые задания с вопросами репродуктивного уровня.
Демонстрирует хорошие знания учебного материала. Владеет терминологическим аппаратом дисциплины. Ориентируется в современной политической обстановке.	Вопросы для проведения практических занятий.
Демонстрирует высокий уровень знаний по учебному курсу, самостоятельно, логично и последовательно раскрывает смысл излагаемого материала, владеет основными терминами. Проявляет политическую культуру и толерантность. Опираясь на полученные знания, оценивает политическую обстановку.	Вопросы для проведения практических занятий. Тематика рефератов.
ОК-4. Способность логически верно, аргументированно и ясно строить устную и письменную речь.	
При ответах на семинарских занятиях демонстрирует слабое владение навыками устной речи. В ответе слабо используется научная терминология. В ходе редактирования научных текстов допускаются существенные ошибки.	Вопросы для проведения практических занятий. Тестовые задания с вопросами репродуктивного уровня.
Принимает участие в подготовке выступлений на семинарских занятиях, демонстрирует навыки устной речи при ответе на поставленные вопросы.	Вопросы для проведения практических занятий. Тестовые задания с реконструктивного уровня.
Составляет научные тексты, делает обоснованные выводы, отстаивает свою точку зрения. Принимает участие в работе научных конференций, где выступает с докладами. Демонстрирует навыки публичной и научной речи.	Вопросы для проведения практических занятий.. Задания творческого уровня. Тематика рефератов.
ОК-6. Способность к работе в коллективе, способность находить организационно-управленческие решения в нестандартных ситуациях и нести за них ответственность.	
Студенты демонстрируют слабое проявление положительного поведения, неустойчивого опыта гражданского поведения. Отказываются принимать участие в коллективной работе.	Вопросы для проведения практических занятий. Тестовые задания по темам.
Проявляют слабую активность при работе в коллективе, с неохотой примеряют на себя роль руководителя или подчиненного. Студенты демонстрируют устойчивое положительное поведение, наличие регуляции и саморегуляции, хотя	Вопросы для проведения практических занятий. Тестовые задания по темам.

<p>активная гражданская позиция по отношению к деятельности и поступкам товарищей проявляется не всегда.</p>	
<p>Охотно принимают участие в коллективных формах работы. При необходимости выступают как в роли руководителя так и подчиненного.</p> <p>Студенты обладают устойчивым и положительным опытом гражданского поведения, глубокой убежденностью, социально ценной установкой на отношения и поведение, ответственным отношением к соблюдению законов, трудовым и общественным обязанностям.</p>	<p>Вопросы для проведения практических занятий.</p> <p>Тестовые задания по темам.</p> <p>Тематика рефератов.</p>
<p>ОК-12. Способность использовать основные методы, способы и средства получения, хранения, переработки информации, способностью использовать компьютер как средство управления информацией.</p>	
<p>Не может осуществить сбор информации по заданной теме, либо подобранные материалы не в полной мере соответствуют тематике.</p> <p>Информационные технологии используются не в полной мере.</p>	<p>Вопросы для проведения практических занятий.</p> <p>Тестовые задания с вопросами репродуктивного уровня.</p>
<p>Используя различные источники информации, осуществляет подбор материала по заданной тематике, демонстрирует навыки его систематизации.</p>	<p>Вопросы для проведения практических занятий.</p> <p>Тестовые задания с реконструктивного уровня.</p>
<p>Демонстрирует высокий уровень владения информационными технологиями для приобретения новых знаний.</p>	<p>Вопросы для проведения практических занятий. Задания творческого уровня.</p>
<p>ОК-16. Способность собирать, обобщать, обрабатывать и интерпретировать информацию, необходимую для формирования суждений по соответствующим социальным, научным и этическим проблемам.</p>	
<p>Не может осуществить сбор информации по заданной теме, либо подобранные материалы не в полной мере соответствуют тематике.</p> <p>Применяет предложенных преподавателем способ получения информации из одного источника.</p> <p>Демонстрирует понимание полученной информации.</p>	<p>Вопросы для проведения практических занятий.</p> <p>Тестовые задания с вопросами репродуктивного уровня.</p>
<p>Применяет предложенные преподавателем способ получения информации из нескольких видов источников. Владеет способами систематизации информации, приводит аргументы.</p>	<p>Вопросы для проведения практических занятий.</p> <p>Тестовые задания с реконструктивного уровня.</p>
<p>Выбирает информационные источники, адекватные поставленной цели, критически относится к полученной информации, демонстрирует умение делать выводы.</p>	<p>Вопросы для проведения практических занятий. Задания творческого уровня. Создание базз данных. Тематика презентаций.</p>

5.3 Критерии оценки практических работ

Устный опрос	<p>6 баллов – демонстрирует полное владение учебным материалом, знаком с основной и дополнительной литературой по теме, владеет терминологическим аппаратом и правильно использует его правильно при воспроизведении материала своими словами, умеет правильно иллюстрировать излагаемый материал, своими словами, правильно и обстоятельно отвечает на дополнительные вопросы преподавателя.</p> <p>5 баллов – твердо знает и излагает материал, отвечает на наводящие вопросы, с использованием научной терминологии, умеет выделять в излагаемом материале главные положения и осмысленно применять полученные знания, не допускает ошибки при воспроизведении материала, четко отвечает на вопросы воспроизводящего характера.</p> <p>4 балла – демонстрирует владение основным материалом по теме, без особых затруднений отвечает на вопросы, излагает материал с использованием основной терминологии, легко устраняет неточности в ответе с помощью наводящих вопросов.</p> <p>3 балла – студент усвоил основной учебно-программный материал, но путающийся в литературе по проблеме, отвечает недостаточно четко и полно на вопросы, однако способен самостоятельно исправить допущенные ошибки, демонстрирует владение терминологическим аппаратом и правильно его использует.</p> <p>2 балла – студент имеет достаточно полный объем знаний в рамках образовательного стандарта, но допускает при его изложении своими словами, затрудняется подтвердить свой ответ конкретными примерами, слабо отвечает на дополнительные вопросы, проявляет способность под руководством преподавателя исправлять погрешности, допущенные при ответе;</p> <p>1 балла – студент не владеет основной программной литературой, не умеет грамотно пользоваться научной терминологией, не может достаточно полно и правильно ответить на поставленные вопросы, допускает грубые принципиальные ошибки при изложении материала;</p> <p>0 баллов – студент не владеет материалом, отказывается отвечать.</p>
Реферат	<p>6 баллов – реферат составлен в соответствии с требованиями, отражена актуальность темы и сделанные выводы обоснованы, материал изложен логически правильно, список литературы достаточно полный и правильно оформленный, при защите реферата автор демонстрирует всесторонние знания по теме, четко отвечает на дополнительные вопросы, владеет терминологическим аппаратом.</p> <p>5 баллов – реферат составлен в соответствии с требованиями, отражена актуальность темы и сделанные выводы обоснованы, материал изложен логически правильно, список литературы достаточно полный и правильно оформленный.</p> <p>При защите реферата демонстрирует знание материала, отвечает на наводящие вопросы, с использованием научной терминологии, умеет выделять в излагаемом материале главные положения и осмысленно применять полученные знания, не допускает ошибки при воспроизведении материала, четко отвечает на вопросы воспроизводящего характера.</p> <p>4 балла – есть неточности в составлении реферата, есть неточности в отражении актуальности, нарушена логика подачи материала, список</p>

	<p>литературы не полный и не отражает современное состояния науки. При защите реферата демонстрирует владение основным материалом по теме, без особых затруднений отвечает на вопросы, излагает материал с использованием основной терминологии, легко устраняет неточности в ответе с помощью наводящих вопросов.</p> <p>3 балла реферат составлен с серьезными нарушениями, отсутствующими выводами или они не обоснованы, список литературы составлен с нарушениями, получен ответ на 1 из 3-х вопросов.</p> <p>При защите студент отвечает недостаточно четко и полно на вопросы, однако способен самостоятельно исправить допущенные ошибки, демонстрирует владение терминологическим аппаратом и правильно его использует</p> <p>2 балла студент получает в том случае, если содержание реферата соответствует заявленной теме, однако она раскрыта частично, имеются фактические ошибки, работа носила частично самостоятельный характер, нарушены требования по оформлению реферата, нарушена логика подачи материала.</p> <p>При защите реферата студент демонстрирует слабое владение материалом, не ориентируется в литературе, допускает существенные ошибки, не может ответить на дополнительные вопросы.</p> <p>1 балл студент получает при неправильном составлении реферата, содержание не соответствует теме, отсутствует список литературы. Реферат не допускается к защите.</p> <p>0 баллов выставляется если реферат является плагиатом. Реферат не допускается к защите.</p>
Тестовое задание	<p>2 балла студент получает за полностью правильно выполненный тест.</p> <p>1 балл студент получает за 50% выполнения тестового задания.</p> <p>0 баллов студент получает, если допущено более 50% ошибок при выполнении тестового задания.</p>
Презентация	<p>6 баллов:</p> <p>Оформление: дизайн логичен и очевиден, имеются постоянные элементы дизайна, дизайн подчеркивает содержание, все параметры шрифта хорошо подобраны, графика хорошо подобрана, не только соответствует содержанию, но и обогащает его, отсутствуют грамматические и синтаксические ошибки.</p> <p>Содержание: Работа полностью завершена, демонстрирует глубокое понимание описываемых процессов. Даны интересные дискуссионные материалы. Грамотно используется научная лексика, студент предлагает собственную интерпретацию или развитие темы (обобщения, приложения, аналогии).</p> <p>5 баллов</p> <p>Оформление: цвет фона гармонирует с цветом текста, всё отлично читается, использовано 3 цвета шрифта, все страницы выдержаны в едином стиле, гиперссылки выделены и имеют разное оформление до и после посещения кадра, анимация присутствует только в тех местах, где она уместна и усиливает эффект восприятия текстовой части информации, звуковой фон соответствует единой концепции и усиливает эффект восприятия текстовой части информации, размер шрифта оптимальный, все ссылки работают.</p> <p>Содержание: почти полностью сделаны наиболее важные компоненты работы, работа демонстрирует понимание основных моментов, хотя некоторые детали не уточняются, Имеются некоторые</p>

материалы дискуссионного характера. Научная лексика используется, но иногда не корректно.

4 балла

Оформление: цвет фона гармонирует с цветом текста, всё отлично читается, использовано 3 цвета шрифта, все страницы выдержаны в едином стиле, гиперссылки выделены и имеют разное оформление до и после посещения кадра, анимация присутствует только в тех местах, где она уместна и усиливает эффект восприятия текстовой части информации, звуковой фон соответствует единой концепции и усиливает эффект восприятия текстовой части информации, размер шрифта оптимальный, все ссылки работают.

Содержание: содержание является строго научным, иллюстрации (графические, музыкальные, видео) усиливают эффект восприятия текстовой части информации, орфографические, пунктуационные, стилистические ошибки отсутствуют, наборы числовых данных проиллюстрированы графиками и диаграммами, причем в наиболее адекватной форме, информация является актуальной и современной, ключевые слова в тексте выделены.

3 балла

Оформление: цвет фона хорошо соответствует цвету текста, всё можно прочесть, использовано 3 цвета шрифта, 1-2 страницы имеют свой стиль оформления, отличный от общего, гиперссылки выделены и имеют разное оформление до и после посещения кадра, анимация присутствует только в тех местах, где она уместна, звуковой фон соответствует единой концепции и привлекает внимание зрителей в нужных местах именно к информации, размер шрифта оптимальный, все ссылки работают

Содержание: содержание в целом является научным, иллюстрации (графические, музыкальные, видео) соответствуют тексту, орфографические, пунктуационные, стилистические ошибки практически отсутствуют, наборы числовых данных проиллюстрированы графиками и диаграммами, информация является актуальной и современной, ключевые слова в тексте выделены.

2 балла

Оформление: цвет фона плохо соответствует цвету текста, использовано более 4 цветов шрифта, некоторые страницы имеют свой стиль оформления, гиперссылки выделены, анимация дозирована, звуковой фон не соответствует единой концепции, но не носит отвлекающий характер, размер шрифта средний (соответственно, объём информации слишком большой — кадр несколько перегружен) информацией, ссылки работают.

Содержание: содержание включает в себя элементы научности, иллюстрации (графические, музыкальные, видео) в определенных случаях соответствуют тексту, есть орфографические, пунктуационные, стилистические ошибки, наборы числовых данных чаще всего проиллюстрированы графиками и диаграммами, информация является актуальной и современной, ключевые слова в тексте чаще всего выделены.

1 балл:

Оформление: цвет фона не соответствует цвету текста; использовано более 5 цветов шрифта, каждая страница имеет свой стиль оформления, гиперссылки не выделены, анимация отсутствует (или

	<p>же презентация перегружена анимацией), звуковой фон не соответствует единой концепции, носит отвлекающий характер, слишком мелкий шрифт (соответственно, объём информации слишком велик — кадр перегружен), не работают отдельные ссылки. Содержание – содержание не является научным, иллюстрации (графические, музыкальные, видео) не соответствуют тексту, много орфографических, пунктуационных, стилистических ошибок, наборы числовых данных не проиллюстрированы графиками и диаграммами, информация не представляется актуальной и современной, ключевые слова в тексте не выделены;</p> <p>0 баллов представленная презентация носит не самостоятельный характер или является плагиатом.</p>
<p>Контрольная работа</p>	<p>6 баллов – демонстрирует полное владение учебным материалом, владеет терминологическим аппаратом и правильно использует его правильно при воспроизводстве материала. Вопросы полностью раскрыты. Не допускает синтаксических и грамматических ошибок.</p> <p>5 баллов – твердо знает и излагает материал, пользуется научной терминологией, не допускает ошибки при воспроизводстве материала, четко отвечает на вопросы воспроизводящего характера. Не допускает синтаксических и грамматических ошибок.</p> <p>4 балла – демонстрирует владение основным материалом по теме излагает материал с использованием основной терминологии, легко устраняет неточности в ответе с помощью наводящих вопросов.</p> <p>3 балла – студент усвоил основной учебно-программный материал, ответы на вопросы недостаточно полные, демонстрирует владение терминологическим аппаратом и правильно его использует.</p> <p>2 балла – студент имеет демонстрирует достаточно полный объем знаний в рамках образовательного стандарта, но допускает ошибки при его изложении;</p> <p>1 балла – студент не владеет основной программной литературой, не умеет грамотно пользоваться научной терминологией, не может достаточно полно и правильно ответил на поставленные вопросы, при раскрытии вопросов допущены грубые принципиальные ошибки при изложении материала, в работе допущено значительное количество грамматических и синтаксических ошибок;</p> <p>0 баллов – студент сдает пустой лист ответа или на нем написаны только вопросы контрольной работы.</p>

5.4. Критерии оценки зачета

В качестве критерия оценки знаний студентов выбрана следующая система:

Зачтено

35–40 баллов

Студент демонстрирует:

- систематизированные, глубокие и полные знания по всем разделам учебной программы, а также по основным вопросам, выходящим за ее пределы;
- точное использование научной терминологии (в том числе на иностранном языке), стилистически грамотное, логически правильное изложение ответа на вопросы;
- безупречное владение инструментарием учебной дисциплины, умение его эффективно использовать в постановке и решении научных и профессиональных задач;
- выраженная способность самостоятельно и творчески решать сложные проблемы в нестандартной ситуации;;

- полное и глубокое усвоение содержания основной и дополнительной литературы, рекомендованной учебной программой дисциплины;
- умение ориентироваться в теориях, концепциях и направлениях по изучаемой дисциплине и давать им критическую оценку, использовать научные достижения других дисциплин.

30–35 баллов

Студент демонстрирует:

- систематизированные, глубокие и полные знания по всем разделам учебной программы;
- точное использование научной терминологии (в том числе на иностранном языке), стилистически грамотное, логически правильное изложение ответа на вопросы;
- владение инструментарием учебной дисциплины, умение его эффективно использовать в постановке и решении научных и профессиональных задач;
- способность самостоятельно и творчески решать сложные проблемы в нестандартной ситуации в рамках учебной программы.
- полное и глубокое усвоение содержания основной и дополнительной литературы, рекомендованной учебной программой дисциплины
- умение ориентироваться в основных теориях, концепциях и направлениях по изучаемой дисциплине и давать им критическую оценку
- активная самостоятельная работа на практических, лабораторных занятиях, творческое участие в групповых обсуждениях, высокий уровень культуры исполнения заданий

25–30 баллов

Студент демонстрирует:

- систематизированные, глубокие и полные знания по всем вопросам в объеме учебной программы;
- использование научной терминологии, стилистически грамотное, логически правильное изложение ответа на вопросы, умение делать обоснованные выводы;
- владение инструментарием учебной дисциплины (методами комплексного анализа, техникой информационных технологий), умение его использовать в постановке и решении научных и профессиональных задач;
- способность самостоятельно решать сложные проблемы в рамках учебной программы;
- усвоение содержания основной и дополнительной литературы, рекомендованной учебной программой дисциплины;
- умение ориентироваться в основных теориях, концепциях и направлениях по изучаемой дисциплине и давать им критическую оценку с позиций государственной идеологии (по дисциплинам социально-гуманитарного цикла);
- самостоятельная работа на практических, лабораторных занятиях, систематическое участие в групповых обсуждениях, высокий уровень культуры исполнения заданий.

20–25 баллов

Студент демонстрирует:

- систематизированные, глубокие и полные знания по всем разделам учебной программы;
- использование научной терминологии, стилистически грамотное, логически правильное изложение ответа на вопросы, умение делать обоснованные выводы;
- владение инструментарием учебной дисциплины, умение его использовать в постановке и решении научных и профессиональных задач;
- способность самостоятельно решать сложные проблемы в рамках учебной программы;
- усвоение содержания основной и дополнительной литературы, рекомендованной учебной программой дисциплины;
- умение ориентироваться в основных теориях, концепциях и направлениях по изучаемой дисциплине и давать им критическую оценку;

- самостоятельная работа на практических, лабораторных занятиях, участие в групповых обсуждениях, высокий уровень культуры исполнения заданий.

15–20 баллов

Студент демонстрирует:

- достаточно полные и систематизированные знания в объеме учебной программы;
- использование необходимой научной терминологии, стилистически грамотное, логически правильное изложение ответа на вопросы, умение делать обоснованные выводы;
- владение инструментарием учебной дисциплины, умение его использовать в постановке и решении научных и профессиональных задач;
- способность самостоятельно применять типовые решения в рамках учебной программы;
- усвоение содержания основной литературы, рекомендованной учебной программой дисциплины;
- умение ориентироваться в базовых теориях, концепциях и направлениях по изучаемой дисциплине и давать им сравнительную оценку;
- самостоятельная работа на практических, лабораторных занятиях, периодическое участие в групповых обсуждениях, хороший уровень культуры исполнения заданий.

«Не зачтено»

10–14 баллов

Студент демонстрирует:

- достаточные знания в объеме учебной программы;
- использование научной терминологии, стилистически грамотное, логически правильное изложение ответа на вопросы, умение делать выводы;
- владение инструментарием учебной дисциплины, умение его использовать в постановке и решении научных и профессиональных задач;
- способность самостоятельно применять типовые решения в рамках учебной программы;
- усвоение основной литературы, рекомендованной учебной программой дисциплины;
- умение ориентироваться в базовых теориях, концепциях и направлениях по изучаемой дисциплине и давать им сравнительную оценку;

5–10 баллов

Студент демонстрирует:

- достаточные знания в объеме учебной программы;
- усвоение содержания основной литературы, рекомендованной учебной программой дисциплины;
- использование научной терминологии, стилистическое и логически изложение ответа на вопросы, умение делать выводы без существенных ошибок;
- владение инструментарием учебной дисциплины, умение его использовать в решении стандартных (типовых) задач;
- умение под руководством преподавателя решать стандартные (типовые) задачи;
- умение ориентироваться в основных теориях, концепциях и направлениях по изучаемой дисциплине и давать им оценку;
- работа под руководством преподавателя на практических, лабораторных занятиях, допустимый уровень культуры исполнения заданий.

0–5 баллов

Студент демонстрирует:

- недостаточно полный объем знаний в объеме учебной программы;
- знание содержания части основной литературы, рекомендованной учебной программой дисциплины;
- использование научной терминологии, изложение ответа на вопросы с существенными лингвистическими и логическими ошибками;

- слабое владение инструментарием учебной дисциплины, некомпетентность в решении стандартных (типовых) задач;
- умение под руководством преподавателя решать стандартные (типовые) задачи;
- неумение ориентироваться в основных теориях, концепциях и направлениях изучаемой дисциплины;
- пассивность на практических, лабораторных занятиях, низкий уровень культуры исполнения заданий
- фрагментарные знания в объеме учебной программы;
- знание отдельных литературных источников, рекомендованной учебной программной дисциплины;
- неумение использовать научную терминологию дисциплины, наличие в ответе грубых лингвистических и логических ошибок;
- пассивность на практических, лабораторных занятиях, низкий уровень культуры исполнения заданий
- отсутствие знаний и компетенций в рамках учебной программы или отказ от ответа.

6 МЕТОДИЧЕСКИЕ РЕКОМЕНДАЦИИ ПО ОРГАНИЗАЦИИ И ВЫПОЛНЕНИЮ САМОСТОЯТЕЛЬНОЙ РАБОТЫ СТУДЕНТОВ ПО УЧЕБНОЙ ДИСЦИПЛИНЕ

Виды заданий для самостоятельной работы студентов.

1. Написание рефератов.
2. Создание тестовых заданий.
3. Создание презентаций.

Перечень контрольных вопросов и заданий для самостоятельной работы студентов приведен в приложении и хранится на кафедре.

Методические рекомендации по написанию реферата.

Пишем реферат

Реферат – традиционная форма контроля над уровнем знаний по предмету.

Приступая к работе над рефератом, необходимо четко представлять, о чем он будет, т.е. нужно разобраться в сущности темы реферата.

Тема реферата – *то главное, о чем говорится в тексте, это и материал, отобранный и синхронизированный в соответствии с задачами текста, это и предмет, отраженный в определенном ракурсе.*

Тема должна быть понятна и ясна. Если это не так, то необходимо обратиться к справочной литературе (словарям, энциклопедиям, справочникам), где содержатся краткие сведения по различным отраслям знаний, либо – к учебной литературе по предмету.

Тема очерчивает контуры объема информации о предмете.

Предмет исследования – целостная часть действующего мира, отраженная в речевом изложении. Это может быть человек или группа людей, материальный объект, явление, событие и т.д. (Например: тема – «Семейное право горожан Беларуси в XVI–XVIII вв.»; предмет – юридические нормы, регулировавшие семейно-брачные отношения горожан белорусских земель в XVI–XVIII вв.).

Если тема и предмет реферата ясны, можно приступать к поиску информации для написания реферата.

В самом начале в названии темы нужно выделить «ключевые слова». (Например, ключевыми словами темы «Культура белорусских земель в XVI–XVII вв.» будут: *материальная культура Беларуси в XVI–XVIII вв., духовная культура Беларуси в XVI–XVIII вв.; литература Беларуси в XVI–XVIII вв., живопись Беларуси в XVI–XVIII вв., народное*

творчество в XVI–XVIII вв., скульптура Беларуси в XVI–XVIII вв., архитектура Беларуси в XVI–XVIII вв.).

Ключевые слова несут основную смысловую нагрузку. Они обозначают признак предмета, состояние или действие. К ключевым словам не относятся предлоги, союзы, междометия и часто местоимения.

Определив ключевые слова, опираясь на которые будет осуществляться поиск информации. Приступают к созданию библиографической базы, с которой вы будете работать во время написания реферата.

Источники получения информации по теме различны. Для реферата такими источниками могут служить книги, статьи журналов, газет, сведения из всемирной сети Internet.

Для создания библиографической базы вы должны пройти несколько путей.

- Просмотреть соответствующие разделы систематического каталога библиотеки или электронный каталог (к сожалению, на сегодняшний день не все библиотеки имеют электронные каталоги, или имеющиеся являются не достаточно полными, т.е. отражают не всю информацию, содержащуюся в фондохранилищах библиотеки, поэтому наиболее эффективным будет просмотр не только электронного каталога, но и систематического).
- В читальном зале периодических изданий просмотреть систематический каталог по теме исследования. Если каталог отсутствует, то просматривается последний номер журнала, где обычно размещается полный перечень статей, напечатанных в журнале за год.
- Для создания наиболее полной библиографической базы прибегают к помощи библиографических указателей. Библиографические указатели представляют собой перечни книг, статей и других источников информации. Некоторые из них снабжены аннотациями или рефератами к изданиям, в которых кратко раскрывается содержание.
- При подготовке к написанию рефератов также используют всемирную сеть Internet. Поиск осуществляется по ключевым словам или выражениям. Здесь можно найти как работы дореволюционных исследователей, выложенных на сайтах в виде репринтов, так и исследования белорусских, российских, украинских и зарубежных ученых нашего времени, которые по ряду причин могут быть не доступны вам.

Выбрав книги, приступают к предварительному ознакомлению с их содержанием. Для этого читают аннотацию, оглавление, введение (предисловие). Многие книги содержат справочный материал, который позволяет раскрыть содержание книги, не читая ее. При ознакомительном чтении с содержанием выявляют основные идеи и проблемы, отраженные в тексте книги. Это позволяет понять действительно ли отобранная вами литература является необходимой для написания реферата.

После того, как отобрана действительно необходимая литература, составляется общий библиографический список, каждой позиции в котором присваивается свой номер. Это позволит не запутаться в сносках и при составлении списка литературы к работе. Затем приступают к более тщательному изучению собранной литературы. Книги (статьи) читают полностью, выписывают наиболее интересные и важные отрывки (цитаты) из ее текста. Очень важно не забывать отмечать из какой книги (журнала, газеты, сайта) и с какой конкретно страницы взята данная цитата. Например: [15, с. 24], при этом 15 это номер книги (статьи) из вашего списка литературы, а 24 номер страницы.

Когда информация отобрана и осмыслена, можно приступать к написанию реферата. При этом необходимо помнить, что реферат имеет определенную структуру.

Традиционно текст реферата условно делится на введение, основную часть и заключение. Каждая из этих частей несет смысловую нагрузку при раскрытии темы реферата.

Советуем не начинать написание реферата со вступительной части (введения). Написать ее можно, когда будет известно, что у вас получилось. Перед тем как приступать

к написанию текста, нужно определить логическую последовательность изложения: с чего начинать, что будет следовать после этого, т.е. составить приблизительный план вашей будущей работы. После этого приступайте к написанию основной части реферата. Основная часть реферата является самой большой. Она несет основную нагрузку в раскрытии содержания темы. Основная часть реферата состоит из глав, которые могут подразделяться на параграфы. Каждой главе, параграфу дается название – заголовок. Заголовок должен быть кратким, четким и отражать содержание главы (параграфа). Каждая глава должна иметь небольшую вводную часть и заключение, резюмирующее сказанное в ней содержание, вывод.

После того, как будет написана основная часть, можно приступить к написанию заключительной части (заключения). Это позволит не выпустить из виду все выводы, к которым вы пришли во время работы над рефератом. Стоит обязательно обратить внимание на то, чтобы заключение точно соответствовало названию темы. Оно должно резюмировать всю работу и включать выводы по ней.

Когда закончена работа над основной частью и заключением, можно приступить к написанию введения. Здесь указываются цели и задачи, которые ставятся перед работой, отражается то, о чем уже написано в реферате. Это позволит сделать введение соответствующим содержанию работы.

Для успешного написания реферата необходимо владеть культурой письменной речи, т.е. грамматическими и стилистическими нормами языка. Преодоление грамматических и стилистических ошибок является двумя ступенями овладения речевой культурой. Нужно иметь представление об основных стилистических требованиях при построении текста.

К таким требованиям относятся:

1. **Ясность речи.** Под ясностью речи понимается правильное употребление элементов предложения и связи этих элементов. Ясность речи нарушается из-за двусмысленности. Предложение считается стилистически верным, если все его элементы верно понимаются при их первоначальном восприятии, а не при повторном, т.е. не при перечитывании предложения. Если читающему приходится несколько раз возвращаться к прочитанному, то такое предложение считается стилистически дефектным.
2. **Точность речи.** Данное требование предполагает с одной стороны точность понятийную (правильное употребление терминов), с другой – точность предметную (правильное понимание замысла), т.е. сперва необходимо объективно осмыслить реальную действительность, а потом правильно ее выразить словами. Ошибки, которые нарушают понятийную точность (мысль автора – текст), можно разделить на 4 основных типа. *Пишущий смешивает слова* (выражения) 1) сходные по значению, 2) сходные по звучанию, 3) сходные по звучанию и по значению; 4) не сходные ни по звучанию, ни по значению, но сходные по смыслу и относящиеся к одной предметной области.
3. **Краткость речи.** Это умение передавать мысль наименьшим количеством слов, не дублируя их. Стилистически является не верным, если повторяется уже сказанное, или объясняется и без того понятное.
4. **Полнота речи.** Недостатком речи, противоположным краткости, является неполнота. Причиной данной ошибки является то, что пишущий переносит в текст навыки устной разговорной речи. Так при визуальном контакте многие выражения являются понятными и не требуют дополнительных пояснений. Письменный же процесс предполагает более полное развернутое выражение мысли.
5. **Логичность речи.** Под логикой речи можно понимать с одной стороны закономерный ход рассуждений и умозаключений, с другой – разумность, внутреннюю закономерность в построении текста. Таким образом, предполагается логика вывода и логика текста.

Реферат заканчивается списком использованной литературы.

Последним этапом работы над рефератом является либо его защита в виде выступления во время семинарского занятия, либо реферат сдается на проверку преподавателю*.

Требования, предъявляемые к оформлению реферата.

Реферат либо печатается на компьютере, либо пишется от руки.

Титульный лист реферата оформляется в соответствии с образцом (Приложение).

Объем реферата должен составлять 10–12 страниц формата А4, набранных (написанных) с одной стороны листа.

Набор текста осуществляется с использованием редактора Word, шрифта Times New Roman 14 кеглем, межстрочный интервал должен составлять 1 пункт. Абзацный отступ – 1,25 мм.

Устанавливаются следующие размеры полей: верхнего и нижнего – 20 мм, левого – 30 мм, правого – 10 мм. Основной текст реферата выравнивается по ширине.

Шрифт печати должен быть прямым, светлого начертания, четким, черного цвета, одинаковым по всему объему текста реферата. Для акцентирования внимания на определениях, терминах, важных моментах можно использовать компьютерные возможности: курсивное, полужирное, курсивное полужирное, подчеркивания и другое.

Заголовки структурных частей реферата «**ВВЕДЕНИЕ**», «**ГЛАВА**», «**ЗАКЛЮЧЕНИЕ**», «**ЛИТЕРАТУРА**» печатаются прописными буквами в середине строк с использованием полужирного шрифта размером на 2 пункта больше, чем шрифт основного текста.

Заголовки разделов печатаются строчными буквами полужирным шрифтом размером на 1 пункт больше, чем шрифт основного текста (Пример: «**Архитектура Беларуси в XVI – XVIII вв.**»).

В конце заголовков глав, разделов и подразделов точку не ставят. Если заголовок состоит из двух или более предложений, их разделяют точкой (точками).

Расстояние между заголовком (за исключением заголовка пункта) и текстом должно составлять 2 межстрочных интервала. Если между двумя заголовками текст отсутствует, то расстояние между ними устанавливается в 1 межстрочный интервал. Расстояние между заголовком и текстом, после которого заголовок следует, должно составлять 3 межстрочных интервала.

Нумерация страниц дается арабскими цифрами. Первой страницей реферата является титульный лист, который включается в общую нумерацию страниц реферата. На титульном листе номер страницы не ставят, на последующих листах номер проставляют в центре нижней части листа без точки в конце.

Список использованной литературы помещается в конце работы. Он содержит библиографические записи либо в алфавитном порядке, либо по мере появления ссылок в тексте. Приведение одной и той же работы в списке литературы допускается только один раз.

Пример оформления списка литературы реферата:

Характеристика источника	Пример оформления
Один автор	Бардах Ю. Штудыі з гісторыі Вялікага княства Літоўскага. – Мінск: ТАА «Тыпографія ПОЛИТМАГ», 2002. – 459 с.
Два, три автора	Бардах Ю., Леснодорский Б., Пиетрчак М. История государства и права Польши. – М.: «Юридическая литература», 1980. – 559 с.
Четыре и более	Сям’я і сямейны быт беларусаў/пад рэд. В.К.Бандарчыка [і інш.]. пад

* Форма защиты определяется преподавателем.

авторов	агульн. рэд. В.К.Бандарчыка – Мн.: Навука і тэхніка, 1990. – 256 с.
Глава из книги	Чаквін І.У. Этнаграфія беларусаў эпохі Скарыны: сямейны і грамадскі побыт, матэрыяльная і духоўная культура //Скарына і яго эпоха /пад. рэд. В.А.Чамярыцкага – Мінск: Навука і тэхніка, 1990. – 280 с.
Отдельный том многотомного издания	Беларусы: у 9 т. Т. 5: Сям'я/В.К.Бандарчык, Г.М.Курыловіч Т.І.Кухаронак; пад рэд. В.К.Бандарчыка [і інш.]. – Мінск: Бел. навука, 2001. – 375 с.
Статья из журнала	Дзярновіч А. Да праблемы акта як рознавідавой крыніцы: дыпламатычнае справаводства канца XV – першай паловы XVI стагоддзяў ў Цэнтральнай і Усходняй Еўропе //Архівы і справаводства. – 2000. - № 5. – С. 86–92.
Статья из продолжающегося издания	Сліж, Н. Шляхецкія тэстаменты 16–17 стст./Н.Сліж, М.Гардзееў// Гістарычны альманах. – Гародня, 2000. – Т. 3. – С. 89–110.
Статьи из сборников тезисов докладов и материалов конференций	Сліж, Н. Ул. Міжсаслоўны шлюб: выпадак з судовай справы 1583 г./Н.Сліж//Актуальныя праблемы из исторического прошлого и современности в общественно-гуманитарных и социо-религиоведческих науках Беларуси, ближнего и дальнего зарубежья: материалы междунар. науч.-теоретич. конф. в 3-х ч. Ч. 2., Витебск, 19-20 апреля 2007 г./УО «Витебский гос. ун-т им. П.М.Машерова»; под ред. В.А.Космач и [др.]. – Витебск, 2007. – С.152-153.
Ресурсы удаленного доступа	Эйке из Репкова Саксонское зеркало. В 2-х ч. Ч. 1: Земское право. В 3-х книгах. Кн. 3. /пер. Л.И.Дембо. - М.: Наука, - 1985. – [Электронный ресурс]. – Режим доступа: http://www.vostlit.info/Texts/Dokumenty/Germany/XIII/Sachsenspiegel/frametext3.htm . - Дата доступа: 08.01.2007

Выступление по теме реферата.

Важным этапом в работе с рефератом является выступление на заданную тему. Выступление по теме реферата включает следующие этапы:

- Представление докладчика.
- Обозначение темы выступления.
- Выступление (не должно превышать 10 минут).
 - а. цели и задачи, которые ставил перед собой докладчик при написании реферата;
 - б. основные положения, которые были рассмотрены;
 - с. выводы, к которым пришел студент при написании реферата.
- Ответы на вопросы по предложенной теме (вопросы могут задаваться как преподавателем, так и студентами, присутствующими на занятии).

Требования, предъявляемые к выступлению.

- ❖ Необходимо говорить быстро, четко и ясно. Быть кратким и не затягивать выступление.
- ❖ Нельзя читать «по бумажке». Допускается обращение к тексту выступления, с целью уточнения отдельных цифровых данных, высказываний, цитат и т.п.
- ❖ Необходимо использовать научный стиль речи. Во время выступления не должны прибегать к разговорной лексике.
- ❖ Допускается использование риторических вопросов (вопросы, на которые вы сами даёте ответ).
- ❖ При необходимости можно использовать наглядный материал (схемы, рисунки, слайды, презентации и т.д.)

После окончания выступления текст реферата сдается на проверку преподавателю.

ОБРАЗЕЦ ТИТУЛЬНОГО ЛИСТА РЕФЕРАТА

МИНИСТЕРСТВО ОБРАЗОВАНИЯ РЕСПУБЛИКИ БЕЛАРУСЬ

Белорусско-Российский университет

кафедра «Гуманитарные дисциплины»

ТЕМА РЕФЕРАТА

Студента __ курса _____
факультета, группы __ дневной (заочной)
формы обучения,

(фамилия, имя, отчество студента)

Руководитель темы:

*(научно звание, степень, должность
преподавателя)*

(фамилия, имя, отчество преподавателя)

Могилев, 20__

Методические рекомендации по подготовке презентаций.

Общие требования к презентации:

- Презентация не должна быть меньше 10 слайдов.
- Первый лист – это титульный лист, на котором обязательно должны быть представлены: название проекта; название выпускающей организации; фамилия, имя, отчество автора; МОУ СОШ, где работает автор проекта и его должность.
- Следующим слайдом должно быть содержание, где представлены основные этапы (моменты) урока-презентации. Желательно, чтобы из содержания по гиперссылке можно перейти на необходимую страницу и вернуться вновь на содержание.
- Дизайн-эргономические требования: сочетаемость цветов, ограниченное количество объектов на слайде, цвет текста.
- В презентации необходимы импортированные объекты из существующих цифровых образовательных ресурсов. (Наиболее приемлемым и удобным в работе является ЦОР «Использование Microsoft Office в школе». К данному ресурсу имеются учебно-методические рекомендации для педагогов. Вновь же пришедшие ЦОРы, в основном, сложны в управлении, требуют от учителя-предметника дополнительных серьёзных знаний в области информатики и ИКТ);
- последними слайдами урока-презентации должны быть глоссарий и список литературы.

Практические рекомендации по созданию презентаций

Создание презентации состоит из трех этапов:

I. Планирование презентации – это многошаговая процедура, включающая определение целей, изучение аудитории, формирование структуры и логики подачи материала.

Планирование презентации включает в себя:

1. Определение целей.
2. Сбор информации об аудитории.
3. Определение основной идеи презентации.
4. Подбор дополнительной информации.
5. Планирование выступления.
6. Создание структуры презентации.
7. Проверка логики подачи материала.
8. Подготовка заключения.

II. Разработка презентации – методологические особенности подготовки слайдов презентации, включая вертикальную и горизонтальную логику, содержание и соотношение текстовой и графической информации.

III. Репетиция презентации – это проверка и отладка созданной презентации.

Требования к оформлению презентаций

В оформлении презентаций выделяют два блока: оформление слайдов и представление информации на них. Для создания качественной презентации необходимо соблюдать ряд требований, предъявляемых к оформлению данных блоков.

Оформление слайдов:

Стиль	Соблюдайте единый стиль оформления Избегайте стилей, которые будут отвлекать от самой презентации. Вспомогательная информация (управляющие кнопки) не должны преобладать над основной информацией (текстом, иллюстрациями).
Фон	Для фона предпочтительны холодные тона
Использование цвета	На одном слайде рекомендуется использовать не более трех цветов: один для фона, один для заголовка, один для текста. Для фона и текста используйте контрастные цвета. Обратите внимание на цвет гиперссылок (до и после

	использования). Таблица сочетаемости цветов в приложении.
Анимационные эффекты	Используйте возможности компьютерной анимации для представления информации на слайде. Не стоит злоупотреблять различными анимационными эффектами, они не должны отвлекать внимание от содержания информации на слайде.

Представление информации:

Содержание информации	Используйте короткие слова и предложения. Минимизируйте количество предлогов, наречий, прилагательных. Заголовки должны привлекать внимание аудитории.
Расположение информации на странице	Предпочтительно горизонтальное расположение информации. Наиболее важная информация должна располагаться в центре экрана. Если на слайде располагается картинка, надпись должна располагаться под ней.
Шрифты	Для заголовков – не менее 24. Для информации не менее 18. Шрифты без засечек легче читать с большого расстояния. Нельзя смешивать разные типы шрифтов в одной презентации. Для выделения информации следует использовать жирный шрифт, курсив или подчеркивание. Нельзя злоупотреблять прописными буквами (они читаются хуже строчных).
Способы выделения информации	Следует использовать: <ul style="list-style-type: none"> • рамки; границы, заливку; • штриховку, стрелки; • рисунки, диаграммы, схемы для иллюстрации наиболее важных фактов.
Объем информации	Не стоит заполнять один слайд слишком большим объемом информации: люди могут одновременно запомнить не более трех фактов, выводов, определений. Наибольшая эффективность достигается тогда, когда ключевые пункты отображаются по одному на каждом отдельном слайде.
Виды слайдов	Для обеспечения разнообразия следует использовать разные виды слайдов: <ul style="list-style-type: none"> • с текстом; • с таблицами; • с диаграммами.

7 УЧЕБНО-МЕТОДИЧЕСКОЕ И ИНФОРМАЦИОННОЕ ОБЕСПЕЧЕНИЕ УЧЕБНОЙ ДИСЦИПЛИНЫ

7.1 Основная литература

№ п/п	Библиографическое описание	Гриф	Количество экземпляров
1.	Чанышев, А. А. История политических учений [Электронный ресурс] : электронный учебник / А. А. Чанышев. - М. : КноРус, 2010.	–	CD-ROM. 3

2.	Лучков, Н. А. Политология: курс лекций [Электронный ресурс] : аудио-книга mp3 / Н. А. Лучков. - М. : КноРус, 2010. .	-	CD-ROM 1
3.	Зотов, В. Д. История политических учений: учебник для вузов/ В.Д. Зотов, Л.В. Зотова-2-е изд. Перераб. и. доп.-М: Инфра- Норма, 2010. - 656с. - (Российский университет дружбы народов).	Гриф: РЕК. УМО по классическому университетскому образованию в качестве учебника для студентов вузов	3
4.	Перевалов В. Д. Теория государства и права : учебник для вузов / В. Д. Перевалов. - М. : Юрайт, 2010. - 379с. - (Основы наук). - 56966р.	Допущено Министерством образования и науки РФ в качестве учеб. пособия для студентов вузов.	5
5.	Тавадов, Г. Т. Политология : учебник / Г. Т. Тавадов. - 2-е изд., стер. - М. : Омега-Л, 2011. - 371с. - (Университетский учебник).		5
6.	Гобозов И. А. Социальная философия : учебник / И. А. Гобозов. - М. : Академический Проект, 2010. - 352с.	-	5
7.	Структура системы обеспечения безопасности Российской Федерации : учеб. пособие для вузов / В. И. Аверченков [и др.]. - Брянск : БГТУ, 2010. - 140с.	Рекомендовано Министерством образования Российской Федерации в качестве учебн. пособ. для студентов	5
8.	Кравченко, А. И. Политология : учебник / А. И. Кравченко. - М. : Проспект, 2012. - 448с. - Оглавление (doc). - 84420р.	Рекомендовано Академией гуман. наук Российской Федерации в качестве учеб. пособ. для студентов 2002. - 384 с.	1
9.	Право социального обеспечения России : учебник для вузов / М. О. Буянова [и др.] ; под ред. К. Н. Гусова. - 4-е., перераб. и доп. - М. : Проспект, 2011. - 640с. - Оглавление (doc). - 156776р.	Допущено министерством образования Российской Федерации в качестве учеб. по дисциплин. «политология» для студентов высш. учеб. заведений	5
10.	Мухаев, Р. Т. Система государственного и муниципального управления : учебник для вузов / Р. Т. Мухаев. - 2-е изд., перераб. и доп. - М. : Юнити-Дана, 2010. - 687с. - Оглавление (doc). - 133983р.	Рекомендовано Учебно-методическим объединением вузов России в качестве учебника для студентов, обучающихся по специальностям « Финансы и кредит», « Бухгалтерский учёт, анализ и аудит», «	6

		Мировая экономика и международные отношения»	
11.	Республика Беларусь в зеркале социологии : сб. материалов социологических исследований за 2011 год / под общ. ред. Л. Е. Криштаповича. - Мн. : Бизнесофсет, 2012.	Рекомендовано НПФК в качестве учебника для студентов высших учебных	6
12.	Бабосов Е. М. Основы идеологии белорусского государства : курс лекций / Е. М. Бабосов. - Мн. : Амалфея, 2012. - 216с. - Оглавление.doc. - 39000р.	Рекомендовано кафедрой политологии БГЭУ.	5
13.	Аргучинцев Г. К. История государства и права Республики Беларусь: в вопросах и ответах : учеб. пособие / Г. К. Аргучинцев. - Мн. : Амалфея, 2012. - 216с. - 38729р.	Рекомендовано Министерством образования Российской Федерации в качестве учебного пособия для студентов высших учебных заведений	5
14.	Политика Европейского союза в отношении Союзного государства Беларуси и России : сб. материалов круглого стола, Минск, 11 мая 2012 г. / под ред. А. В. Базанова, Л. П. Решетникова. - Мн. : Бизнесофсет, 2012. - 170с. -	—	1
15.	Круглова, Г. А. Политология : учеб. пособие / Г. А. Круглова. - Мн. : Асар, 2013. - 360с. -	Рекомендовано Гос. Комитетом Российской Федерации по Высшему образованию в качестве учебника для студентов высших учебных	5
16.	Решетников, С. В. Теория принятия политических решений: функциональный подход : пособие для студ. вузов / С. В. Решетников, Т. С. Решетникова. - Мн. : ТетраСистемс, 2012. - 240с.	—	20
17.	Кароткі даклад пра стан і перспектывы развіцця навукі у Рэспубліцы Беларусь па выніках 2012 г. / пад рэд. І. В. Войтава, У. Р. Гусакова. - Мн. : БелІСА, 2013. - 56с. -	—	1
18.	Парламентские органы межгосударственных объединений на пространстве СНГ. Парламентское Собрание Союза Беларуси и России : материалы постоянно действующего семинара при Парламентском Собрании Союза Беларуси и России по вопросам строительства Союзного государства.	Рекомендовано Министерством образования Российской Федерации в качестве учебника для студентов высших учебных заведений	5

	(Заседание двадцать второе, 8-10 декабря 2010 года, г. Смоленск) / под ред. С. Г. Стрельченко. - Мн. : Центр системного анализа и стратегических исследований НАН Беларуси, 2010. - 166с.		
19.	Союзное государство. Развитие и перспективы. - 3-е изд., доп. и перераб. - Мн. : БЕЛТА, 2012. - 80с. - б/п.	Рекомендовано УМО по классическому университетскому образованию в качестве учеб. пособия для студентов высших учебных заведений.	2
20.	Кравченко, А. И. Социология в схемах и определениях : учеб. пособие / А. И. Кравченко. - М. : Проспект, 2014. - 368с.	Утверждено Министерством образования Республики Беларусь - в качестве учебника для студентов высших учебных заведений	5

7.2 Дополнительная литература

№ п/п	Библиографическое описание	Гриф	Количество экземпляров
1.	Шкатулла В. И. Правоведение : учеб. пособие / В. И. Шкатулла, В. В. Надвикова. - 8-е изд., стер. - М. : Академия, 2009. - 528с. - (Высшее профессиональное образование).	—	1
2.	Национальная экономика Беларуси : учебник / В. Н. Шимов ; под ред. В. Н. Шимова. - 3-е изд. - Мн. : БГЭУ, 2009. - 751с.	Гриф. Утверждено МО РБ	20

7.3 Перечень ресурсов сети Интернет по изучаемой дисциплине УБЕБНИКИ

1.	Права человека и правовое социальное государство в России / Н. А. [и др.]. - Москва ; Москва : Юридическое издательство Норма : Издательский Дом "ИНФРА-М", 2011. - 400 с. - ISBN 978-5-91768-191-7.	ZNANIUM.COM	
2.	. Кочеткова, Людмила Николаевна. Социализм и социальное государство: сравнительный анализ / Философия хозяйства. Альманах Центра общественных наук и экономического факультета МГУ, Спец. вып., февр., 2010 / Людмила Николаевна. - Москва : Издательство Московского Государственного Университета им. Ломоносова (МГУ), 2010.	ZNANIUM.COM	

3.	Кочеткова, Людмила Николаевна. Социальное государство: русский взгляд / Социально-гуманитарные знания, №3, 2010 / Людмила Николаевна. - Москва : Автономная некоммерческая организация Редакция журнала "Социально-гуманитарные знания", 2010. - 8 с	ZNANIUM.COM	
4.	Кочетков, В В. Социальное государство как идеальный тип (к философским основаниям современной политики) / Труд и социальные отношения, № 4, 2010 / В В. - Москва : ИД "Академия труда и социальных отношений (АТиСО)", 2010. - 9 с.	ZNANIUM.COM	
5.	Кочетков, В В. Социальное государство как идеальный тип (к философским основаниям современной политики) / Труд и социальные отношения, № 4, 2010 / В В. - Москва : ИД "Академия труда и социальных отношений (АТиСО)", 2010. - 9 с.	ZNANIUM.COM	
6.	Шарков, Феликс Изосимович. Основы социального государства: Учебник / Феликс Изосимович. - Москва : Издательско-торговая корпорация "Дашков и К", 2012. - 314 с. - ISBN 978-5-394-01314-0.	ZNANIUM.COM	
7.	Права человека и правовое социальное государство в России : Монография / Н. А. [и др.]. - Москва ; Москва : Юридическое издательство Норма : ООО "Научно-издательский центр ИНФРА-М", 2013. - 400 с. -	ZNANIUM.COM	
8.	Арбузов, С Ю. Социальное государство и конституционное право на благоприятную окружающую среду / С Ю. - Москва ; Москва : Институт законодательства и сравнительного правоведения при Правительстве РФ (ИЗиСП) : ООО "Научно-издательский центр ИНФРА-М", 2014. - 5 с.	ZNANIUM.COM	

ЭЛЕКТРОННЫЕ БИБЛИОТЕКИ И ЭНЦИКЛОПЕДИИ:

- 1) <http://politike.ru/> – Национальная политическая энциклопедия: словари и справочники по политологии, статьи и биографии.
- 2) <http://grachev62.narod.ru> – «Библиотека Михаила Грачева».
- 3) <http://lib.ru/POLITOLOG/> – «Библиотека Максима Мошкова».
- 4) <http://www.politnauka.org/> – «ПолитНаука».

РОССИЙСКИЙ ИНТЕРНЕТ ПРАВО И ЗАКОНОДАТЕЛЬСТВО

«Законодательный процесс в России: граждане и власть»<http://www.internews.ru/cip/duma/preface.html>

Конституция Российской Федерации <http://www.constitution.ru/>

«Законодательная власть в России» <http://law.optima.ru/>
Базы данных по законодательству <http://black.inforis.nnov.su/infobase/ a /bases.ws>
«В коридорах власти» <http://www.sol.ru/Power>

НОВОСТИ И ИНФОРМАЦИОННЫЕ АГЕНТСТВА

Federal News Service (FNS) <http://www.fednews.ru>
Russia on NATO expansion <http://robust-east.net/Net/russia.html>
ИТАР ТАСС <http://www.itar-tass.com/>
Политика <http://www.cityline.ru/politika/>

СОЦИОЛОГИЯ И ПОЛИТОЛОГИЯ

“Prodemo” <http://www.Prodemo.ru/>
Политика, народ, цивилизация <http://www.vicom.ru/~leonidus>
ВЦИОМ <http://www.wciom.ru/>
Моделирование социальных и этнических процессов <http://www.univer.omsk.su/MEP>
«Социокультурная методология анализа российского общества» <http://scd.plus.centro.ru/>
Социологические исследования выборов <http://www.nns.ru/elects/president/issled.html>
Сборник статей “Transitional Agendas” <http://lucy.ukc.ac.uk/csacpub/russian/contents.html>
Фонд «Общественное мнение» <http://www.fom.ru> – Информация и данные исследований Фонда
Центр независимых социологических исследований <http://www.indepsocres.spb.ru/>
Центр политической конъюнктуры России <http://www.ancentr.ru/>
Центр социологических исследований МГУ <http://www.opinio.msu.ru/>
Экспертный институт <http://www.exin.ru/>
Институт гуманитарно-политических исследований <http://robust-east.net/igpi/>
Центр политических исследований в России (ПИР-центр) <http://www.online.ru/sp/pir/>

2. ИСТОЧНИКИ ФИНАНСИРОВАНИЯ ИССЛЕДОВАНИЙ

IREX - Совет по международным исследованиям и обменов **Ошибка! Недопустимый объект гиперссылки.**

Долговременные исследовательские гранты <http://www.friends-partners.org/fp/friends/search/isf.html>
Институт «Открытое общество» <http://www.lip.net/>
«Источники финансирования» <http://cci.glasnet.ru/funds>
Международная поддержка российской науки и высшей школы <http://www.free.net/FREENet/PBL/0009.ru.html>
Международный научный фонд <http://www.osi.ru/>
Поддержка российской науки <http://www.chg.ru/Fonds.html>
Поиск источников финансирования <http://www.sci.unc.ac.ru/grants/foundations/>
Российский гуманитарный научный фонд <http://www.rfh.ru/>
Российский фонд фундаментальных исследований <http://www.rfbr.ru/>
Социальный проект TACIS <http://www.tacis-moe.ru/>
Институт Кеннана (Kennan Institute for Advanced Russian Studies) <http://wwics.si.edu/programs/region/kennan/kenhome.htm>
Фонд «Евразия» (Московское отделение) <http://cci.glasnet.ru/EURASIA.HTM>
Фонд исследования и развития общества <http://www.crdf.inter.net/>
Фонды грантовой поддержки http://www.istina.ru/r_grnt_f.htm
«Поддержка общественных инициатив» <http://www.internews.ru/cip/>
«Центр содействия гражданским инициативам» <http://www.sarexpo.ru/csgi/>

ДРУГИЕ ПОЛЕЗНЫЕ АДРЕСА В ИНТЕРНЕТЕ

<http://solar.rtd.utk.edu/friends> Friends & Partners

Большое количество информации по России и другим бывшим соцстранам, США и по совместным проектам этих стран, а также многочисленные телекоммуникационные ресурсы, систематизированные по тематике, включая «Funding/grants».

<http://www.pitt.edu/~cjp/rees.html> REESWeb Russian and East European Studies

Самый обширный указатель к сетевым ресурсам для ученых стран Центральной и Восточной Европы

<http://sosig.esrc.bris.ac.uk/roads/subject-listing/World-cat/> — рекомендуется для начала самостоятельного поиска ресурсов по политической науке

<http://spirit.lib.uconn.edu/PoliSci/polisci.htm> — рекомендуется для начала самостоятельного поиска ресурсов по политической науке

http://dir.yahoo.com/Social_Science/Political_Science/ — рекомендуется для начала самостоятельного поиска ресурсов по политической науке

7.4 Перечень наглядных и других пособий, методических рекомендаций по проведению учебных занятий, а также методических материалов к используемым в учебном процессе техническим средствам

7.4.1 Методические рекомендации

1. Подошевка В.Д. Политология и социология. Методические рекомендации для студентов, обучающихся по российским стандартам. Русская социологическая мысль. - Могилев, БРУ, 2011. - 26с., 60 экз.

7.4.2 Плакаты, мультимедийные презентации

Тема 1. Социальное государство и его функции

Тема 2. Модели социального государства.

Тема 3. Экономические основы функционирования социального государства

Тема 4. Социальная политика государства

ДОПОЛНЕНИЯ И ИЗМЕНЕНИЯ К РАБОЧЕЙ ПРОГРАММЕ

по учебной дисциплине Основы социального государства

направлению подготовки 27.03.05 Инноватика
Профиль подготовки Управление инновациями (по отраслям и сферам
экономики)
на 2015-2016 учебный год

№№ пп	Дополнения и изменения	Основание
	нет	

Рабочая программа пересмотрена и одобрена на заседании кафедры
«Гуманитарные дисциплины»

(протокол № 10 от «18» мая 2015 г.)

Заведующий кафедрой:

Канд. ист. н., доц.




Н. Н. Алексейчикова

УТВЕРЖДАЮ

/Декан Экономического факультета

Канд. техн. н., доцент




И. И. Маковецкий

«18» 05 2015 г.

СОГЛАСОВАНО:


Зав. кафедрой «Экономическая

информатика»




В. А. Широченко

Зав. справочно-библиографическим
отделом



Л.А. Астекалова

Начальник учебно-методического
отдела



О.Е. Печковская

20.05.15