

Результаты обучения студентов вуза и вузов-участников по направлению подготовки 231000.62 «Программная инженерия»

Результаты тестирования студентов вуза и вузов-участников направления подготовки 231000.62 «Программная инженерия» по показателю «Доля студентов по проценту набранных баллов за выполнение ПИМ» представлены на рисунке 1.28.

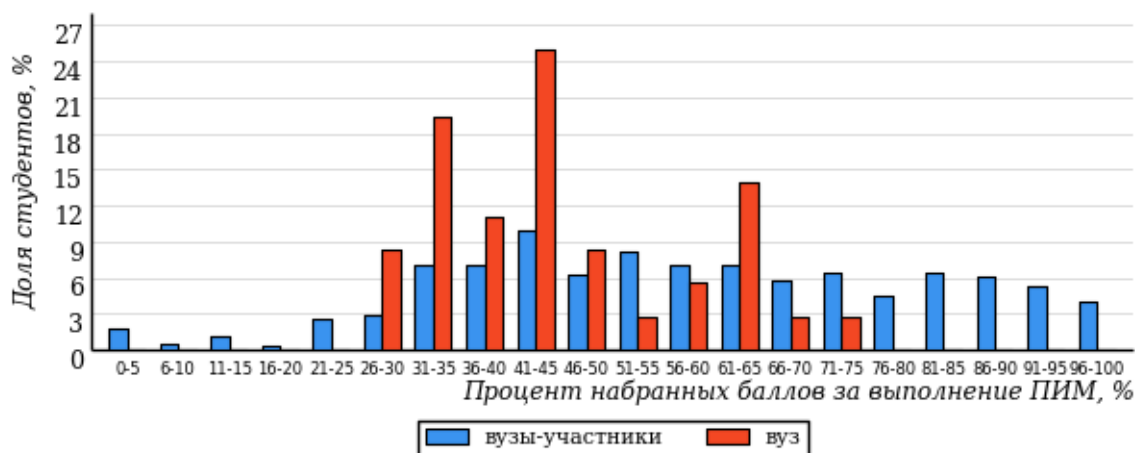


Рисунок 1.28 – Распределение результатов тестирования студентов вуза с наложением на общий результат вузов-участников

Распределение результатов тестирования студентов вуза и вузов-участников по показателю «Доля студентов на уровне обученности не ниже второго» в соответствии с моделью оценки результатов обучения представлено на рисунке 1.29.

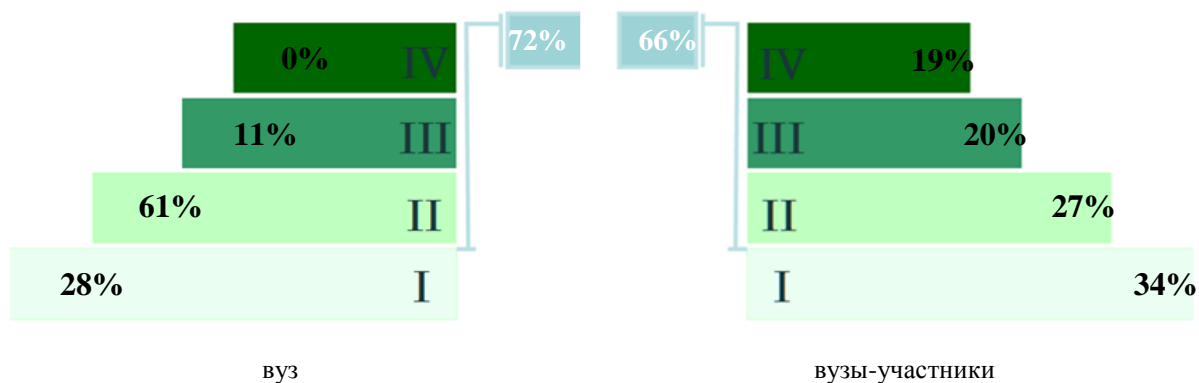


Рисунок 3.29 – Диаграмма распределения результатов тестирования студентов

Как видно из рисунка 1.29, доля студентов вуза направления подготовки 231000.62 «Программная инженерия» на уровне обученности не ниже второго, составляет **72%**, а доля студентов вузов-участников данного направления подготовки на уровне обученности не ниже второго – **66%**.

На диаграмме (рисунок 3.30) темным столбиком отмечен результат по показателю «Доля студентов на уровне обученности не ниже второго» для направления подготовки 231000.62 «Программная инженерия» вуза на фоне вузов – участников ФЭПО-19, реализующих данное направление подготовки.

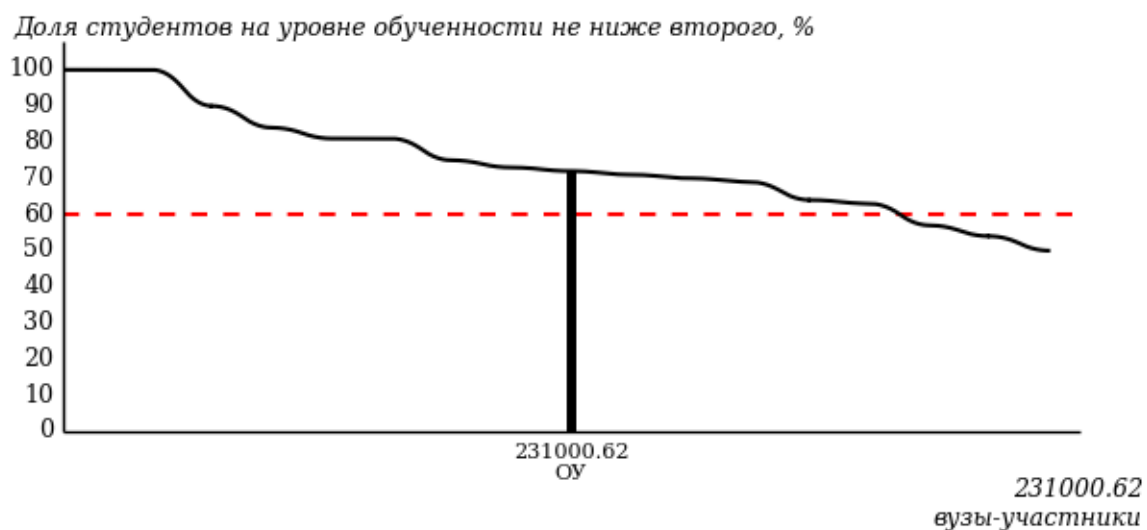


Рисунок 1.30 – Диаграмма ранжирования вузов-участников по показателю «Доля студентов на уровне обученности не ниже второго»

На рисунке 1.30 красной линией показан критерий оценки результатов обучения «60% студентов на уровне обученности не ниже второго».