

Результаты обучения студентов вуза и вузов-участников по направлению подготовки 230100.62 «Информатика и вычислительная техника»

Результаты тестирования студентов вуза и вузов-участников направления подготовки 230100.62 «Информатика и вычислительная техника» по показателю «Доля студентов по проценту набранных баллов за выполнение ПИМ» представлены на рисунке 1.25.

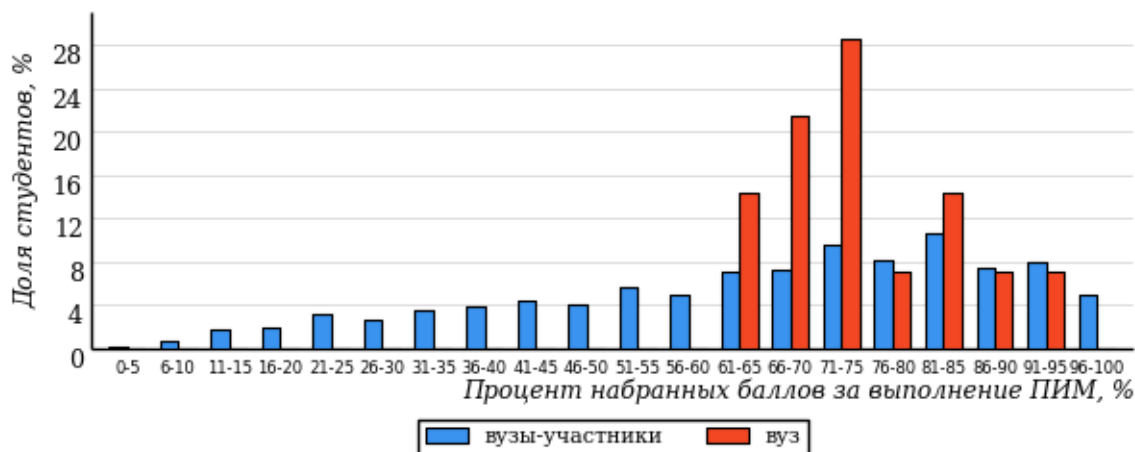


Рисунок 1.25 – Распределение результатов тестирования студентов вуза с наложением на общий результат вузов-участников

Распределение результатов тестирования студентов вуза и вузов-участников по показателю «Доля студентов на уровне обученности не ниже второго» в соответствии с моделью оценки результатов обучения представлено на рисунке 1.26.

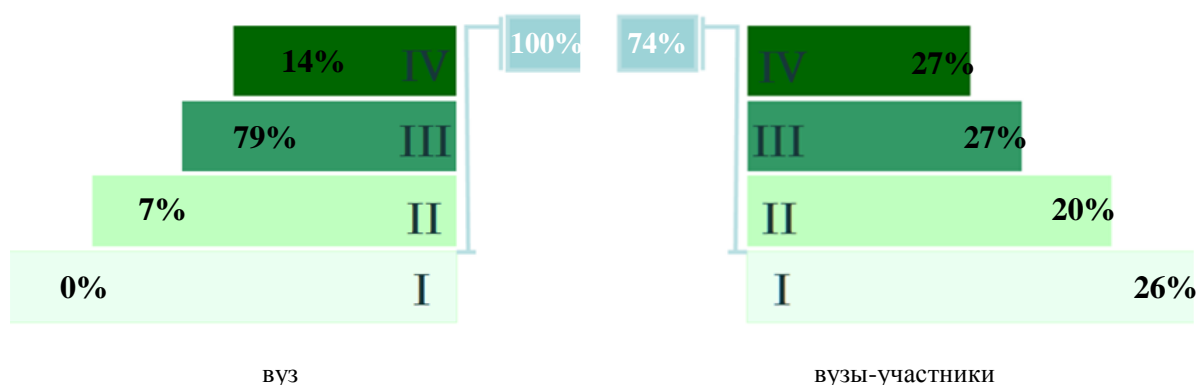


Рисунок 1.26 – Диаграмма распределения результатов тестирования студентов

Как видно из рисунка 1.26, доля студентов вуза направления подготовки 230100.62 «Информатика и вычислительная техника» на уровне обученности не ниже второго, составляет **100%**, а доля студентов вузов-участников данного направления подготовки на уровне обученности не ниже второго – **74%**.

На диаграмме (рисунок 1.27) темным столбиком отмечен результат по показателю «Доля студентов на уровне обученности не ниже второго» для

направления подготовки 230100.62 «Информатика и вычислительная техника» вуза на фоне вузов – участников ФЭПО-19, реализующих данное направление подготовки.

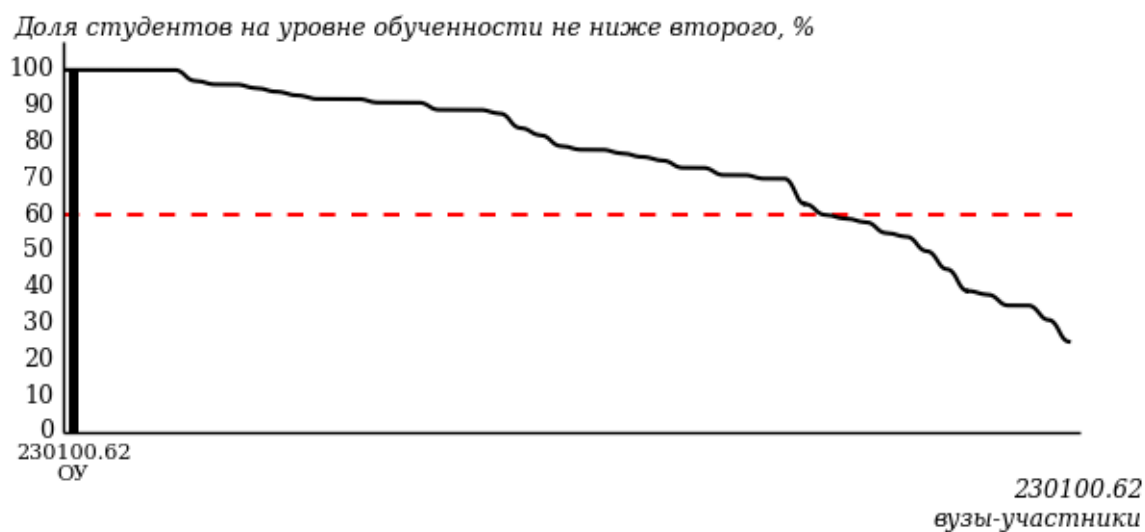


Рисунок 1.27 – Диаграмма ранжирования вузов-участников по показателю «Доля студентов на уровне обученности не ниже второго»

На рисунке 1.27 красной линией показан критерий оценки результатов обучения «60% студентов на уровне обученности не ниже второго».