

Результаты обучения студентов вуза и вузов-участников по направлению подготовки 201000.62 «Биотехнические системы и технологии»

Результаты тестирования студентов вуза и вузов-участников направления подготовки 201000.62 «Биотехнические системы и технологии» по показателю «Доля студентов по проценту набранных баллов за выполнение ПИМ» представлены на рисунке 3.19.

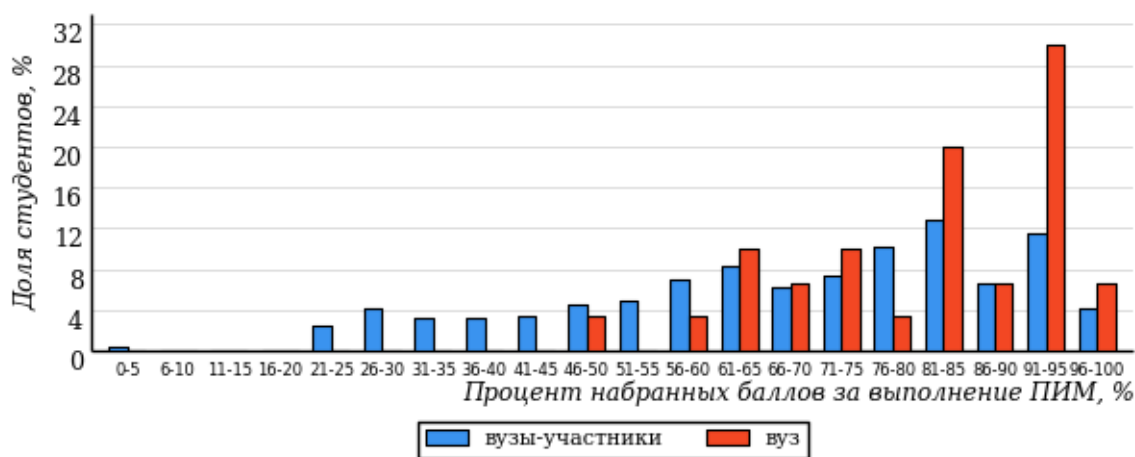


Рисунок 1.19 – Распределение результатов тестирования студентов вуза с наложением на общий результат вузов-участников

Распределение результатов тестирования студентов вуза и вузов-участников по показателю «Доля студентов на уровне обученности не ниже второго» в соответствии с моделью оценки результатов обучения представлено на рисунке 1.20.

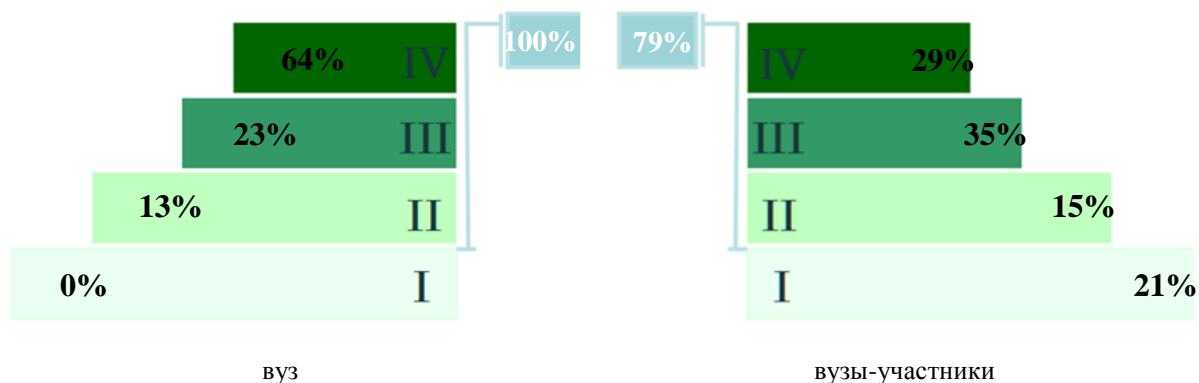


Рисунок 1.20 – Диаграмма распределения результатов тестирования студентов

Как видно из рисунка 1.20, доля студентов вуза направления подготовки 201000.62 «Биотехнические системы и технологии» на уровне обученности не ниже второго, составляет **100%**, а доля студентов вузов-участников данного направления подготовки на уровне обученности не ниже второго – **79%**.

На диаграмме (рисунок 3.21) темным столбиком отмечен результат по показателю «Доля студентов на уровне обученности не ниже второго» для направления подготовки 201000.62 «Биотехнические системы и технологии» вуза на фоне вузов – участников ФЭПО-19, реализующих данное направление подготовки.

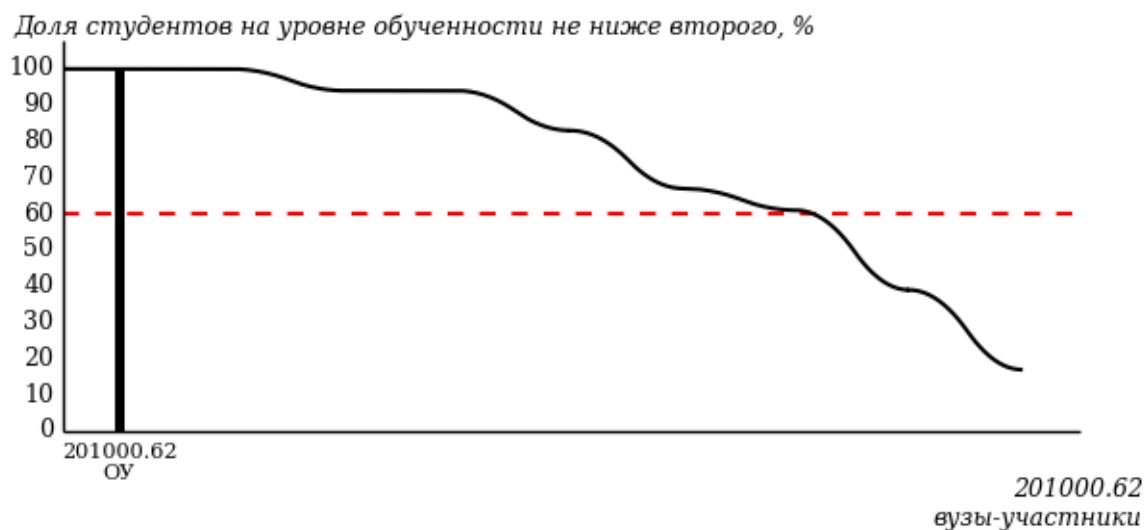


Рисунок 1.21 – Диаграмма ранжирования вузов-участников по показателю «Доля студентов на уровне обученности не ниже второго»

На рисунке 1.21 красной линией показан критерий оценки результатов обучения «60% студентов на уровне обученности не ниже второго».