

Результаты обучения студентов вуза и вузов-участников по направлению подготовки 200100.62 «Приборостроение»

Результаты тестирования студентов вуза и вузов-участников направления подготовки 200100.62 «Приборостроение» по показателю «Доля студентов по проценту набранных баллов за выполнение ПИМ» представлены на рисунке 1.16.

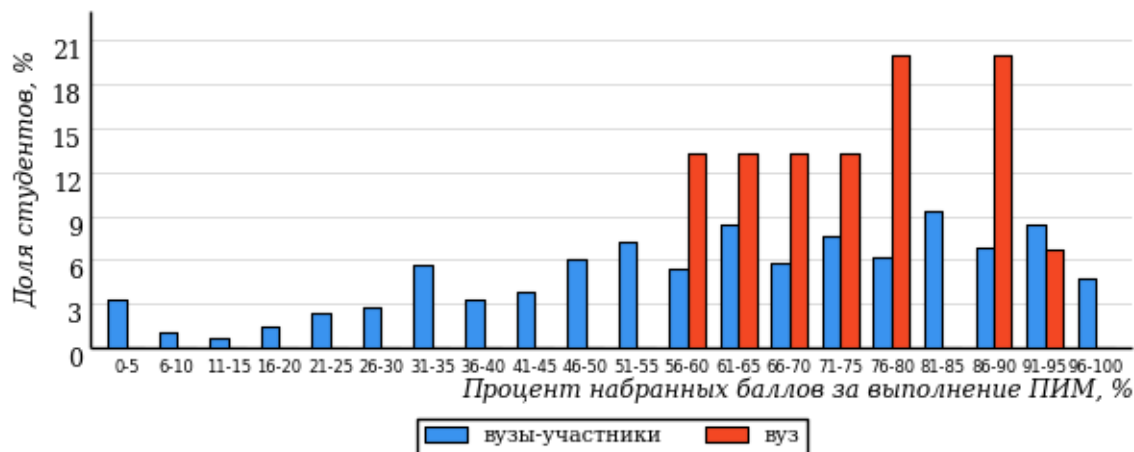


Рисунок 1.16 – Распределение результатов тестирования студентов вуза с наложением на общий результат вузов-участников

Распределение результатов тестирования студентов вуза и вузов-участников по показателю «Доля студентов на уровне обученности не ниже второго» в соответствии с моделью оценки результатов обучения представлено на рисунке 1.17.

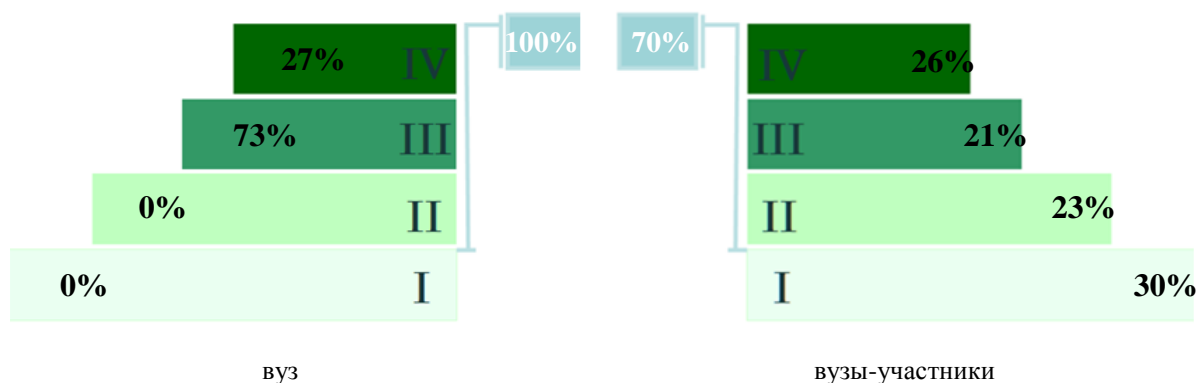


Рисунок 1.17 – Диаграмма распределения результатов тестирования студентов

Как видно из рисунка 1.17, доля студентов вуза направления подготовки 200100.62 «Приборостроение» на уровне обученности не ниже второго, составляет **100%**, а доля студентов вузов-участников данного направления подготовки на уровне обученности не ниже второго – **70%**.

На диаграмме (рисунок 1.18) темным столбиком отмечен результат по показателю «Доля студентов на уровне обученности не ниже второго» для направления подготовки 200100.62 «Приборостроение» вуза на фоне вузов – участников ФЭПО-19, реализующих данное направление подготовки.

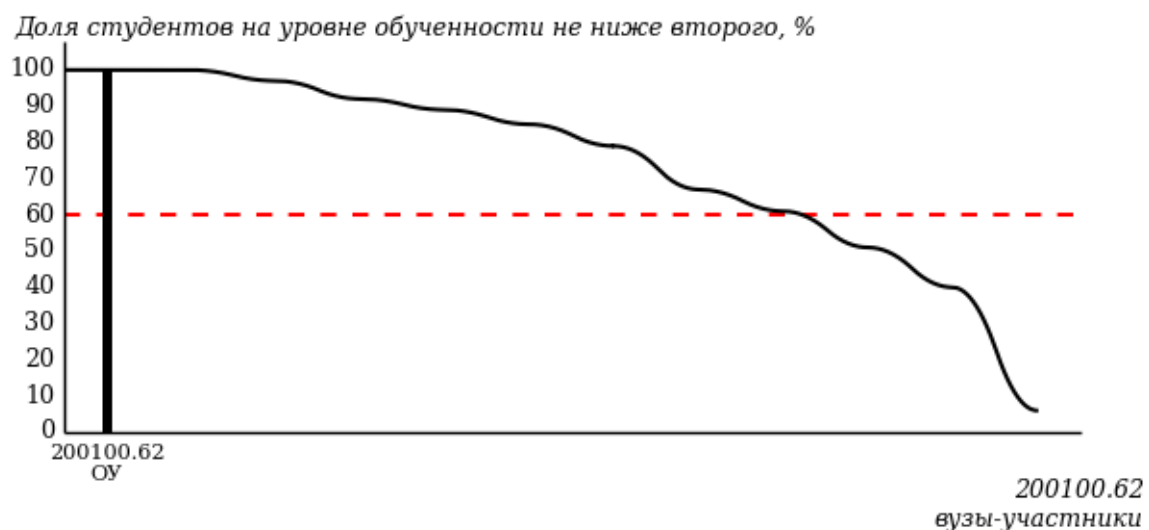


Рисунок 1.18 – Диаграмма ранжирования вузов-участников по показателю «Доля студентов на уровне обученности не ниже второго»

На рисунке 1.18 красной линией показан критерий оценки результатов обучения «60% студентов на уровне обученности не ниже второго».