

## Результаты обучения студентов вуза и вузов-участников по направлению подготовки 150700.62 «Машиностроение»

Результаты тестирования студентов вуза и вузов-участников направления подготовки 150700.62 «Машиностроение» по показателю «Доля студентов по проценту набранных баллов за выполнение ПИМ» представлены на рисунке 1.10.

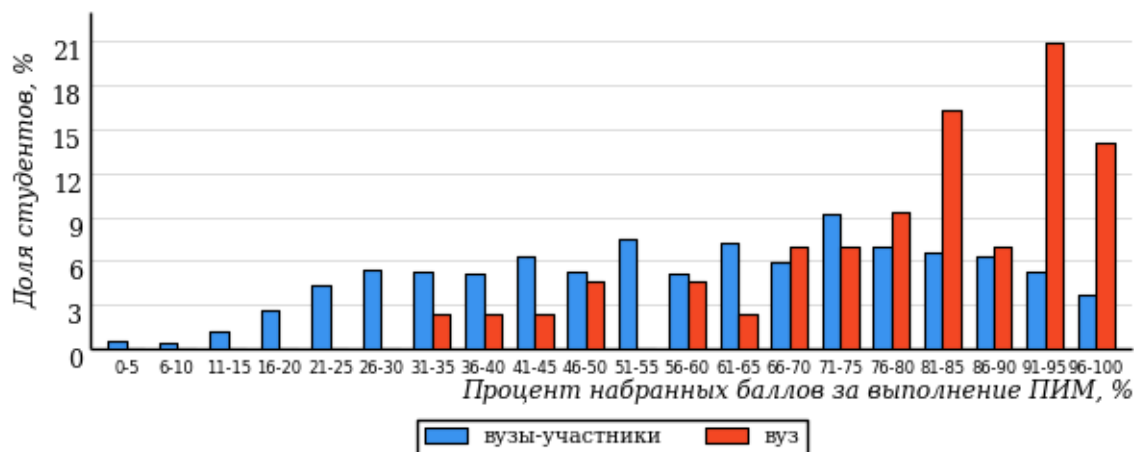


Рисунок 1.10 – Распределение результатов тестирования студентов вуза с наложением на общий результат вузов-участников

Распределение результатов тестирования студентов вуза и вузов-участников по показателю «Доля студентов на уровне обученности не ниже второго» в соответствии с моделью оценки результатов обучения представлено на рисунке 1.11.

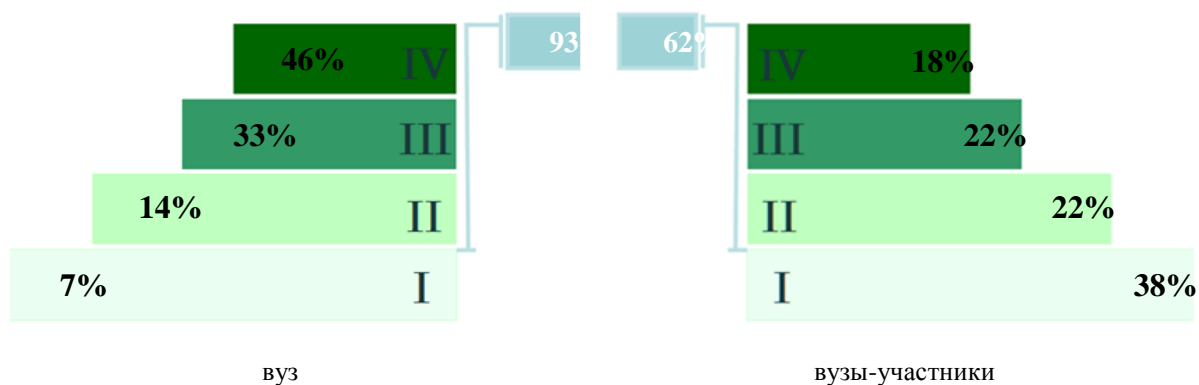


Рисунок 1.11 – Диаграмма распределения результатов тестирования студентов

Как видно из рисунка 1.11, доля студентов вуза направления подготовки 150700.62 «Машиностроение» на уровне обученности не ниже второго, составляет **93%**, а доля студентов вузов-участников данного направления подготовки на уровне обученности не ниже второго – **62%**.

На диаграмме (рисунок 1.12) темным столбиком отмечен результат по показателю «Доля студентов на уровне обученности не ниже второго» для направления подготовки 150700.62 «Машиностроение» вуза на фоне вузов – участников ФЭПО-19, реализующих данное направление подготовки.

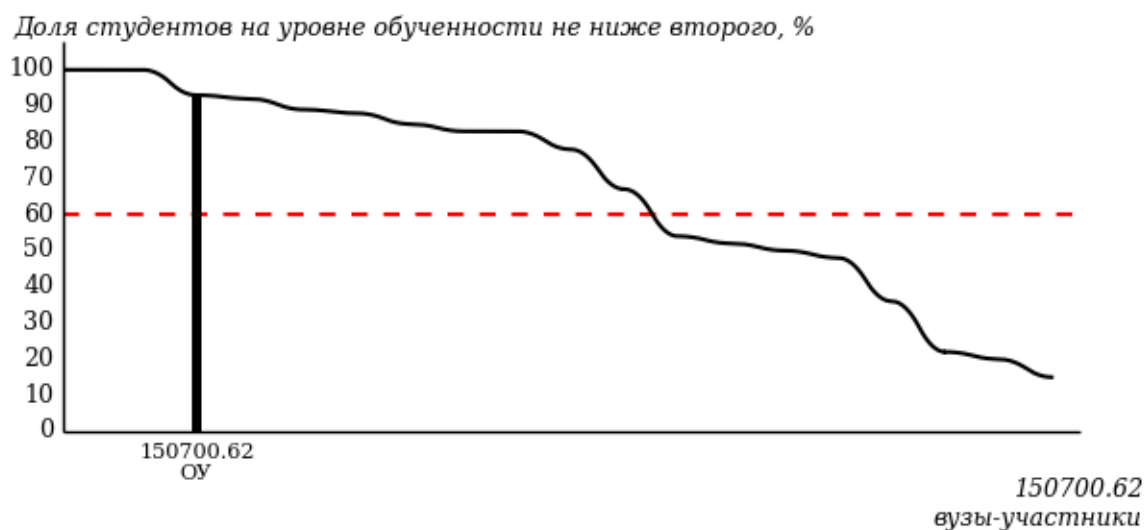


Рисунок 1.12 – Диаграмма ранжирования вузов-участников по показателю «Доля студентов на уровне обученности не ниже второго»

На рисунке 1.12 красной линией показан критерий оценки результатов обучения «60% студентов на уровне обученности не ниже второго».