

## Результаты обучения студентов вуза и вузов-участников по направлению подготовки 140400.62 «Электроэнергетика и электротехника»

Результаты тестирования студентов вуза и вузов-участников направления подготовки 140400.62 «Электроэнергетика и электротехника» по показателю «Доля студентов по проценту набранных баллов за выполнение ПИМ» представлены на рисунке 1.7.

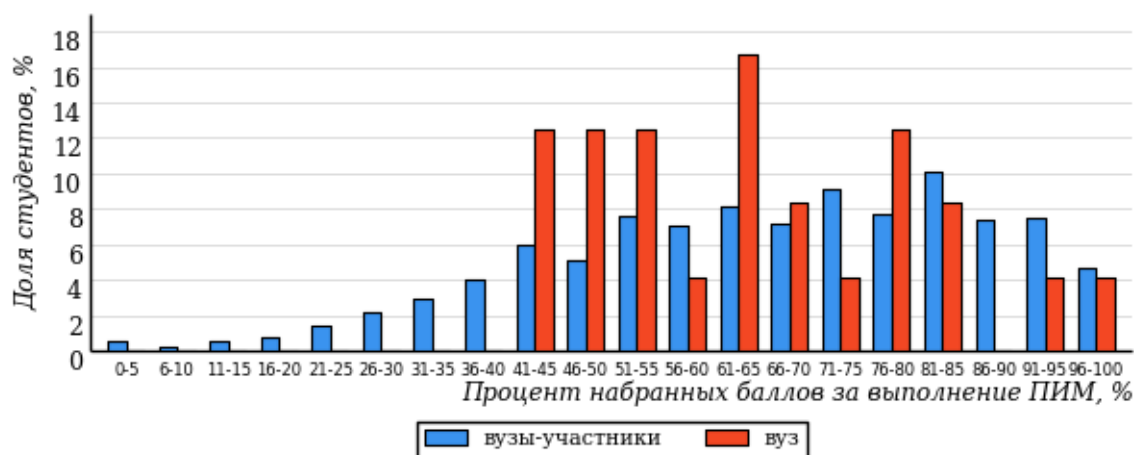


Рисунок 1.7 – Распределение результатов тестирования студентов вуза с наложением на общий результат вузов-участников

Распределение результатов тестирования студентов вуза и вузов-участников по показателю «Доля студентов на уровне обученности не ниже второго» в соответствии с моделью оценки результатов обучения представлено на рисунке 1.8.

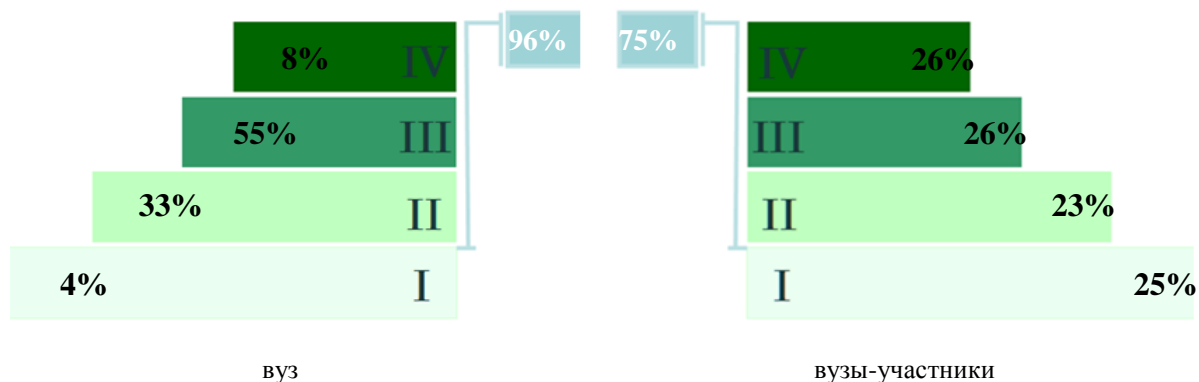


Рисунок 1.8 – Диаграмма распределения результатов тестирования студентов

Как видно из рисунка 1.8, доля студентов вуза направления подготовки 140400.62 «Электроэнергетика и электротехника» на уровне обученности не ниже второго, составляет **96%**, а доля студентов вузов-участников данного направления подготовки на уровне обученности не ниже второго – **75%**.

На диаграмме (рисунок 1.9) темным столбиком отмечен результат по показателю «Доля студентов на уровне обученности не ниже второго» для

направления подготовки 140400.62 «Электроэнергетика и электротехника» вуза на фоне вузов – участников ФЭПО-19, реализующих данное направление подготовки.

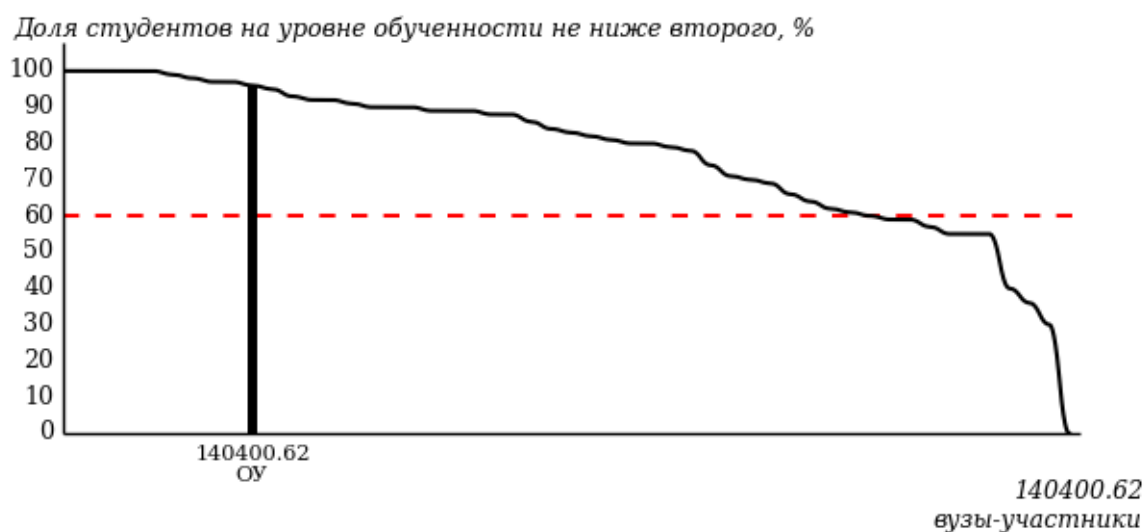


Рисунок 1.9 – Диаграмма ранжирования вузов-участников по показателю «Доля студентов на уровне обученности не ниже второго»

На рисунке 1.9 красной линией показан критерий оценки результатов обучения «60% студентов на уровне обученности не ниже второго».